































# ISUZUC220, C221,C223, C240 3KC1, 3/4LB1

	Code	Περιγραφή/Description	price
	IS-C223-2	Φλάντζα Κεφαλής/head gasket/joint de culasse C223 88mm permanit	<b>46,00</b>
	IS-C223-4	Σετ φλάντζες/set gaskets/pochette joints C223 (1979)	<b>130,00</b>
	IS-C223T-2	Φλάντζα Κεφαλής/head gasket/joint de culasse C223 (1984) metal	<b>70,00</b>
	IS-C240-2	Φλάντζα Κεφαλής/head gasket/joint de culasse C240 TW	<b>38,00</b>
	IS-C240-4	Σετ φλάντζες/set gaskets/pochette joints C240	<b>105,00</b>
    	IS-3KA1-2G	Φλάντζα Κεφαλής/head gasket/joint culasse 3KA1 70mm 1.5mm thick	<b>75,00</b>
	IS-3KB1-2	Φλάντζα Κεφαλής/head gasket/joint culasse 3KB1 70mm 1.8mm	<b>45,00</b>
	IS-3KC1-2	Φλάντζα Κεφ./head gasket/joint culasse 3KC1 HGI4102 75mm	<b>36,00</b>
	IS-3KC1-3	Σετ πανωμέρος/gasket set upper/pochette sup 3KC1 HFI4102	<b>83,00</b>
	IS-3KB1-4	Σετ φλάντζες/set gaskets/pochette joints 3KB1	<b>127,00</b>
	IS-3KC1-4	Σετ φλάντζες/set gaskets/pochette joints 3KC1	<b>127,00</b>
  	IS-3LB1-2MT	Φλάντζα Κεφαλής/head gasket/joint de culasse 3LB1 metal	<b>65,00</b>
	IS-3LD1-4MT	Σετ φλάντζες/set gaskets/pochette joints 3LD1 metal	<b>165,00</b>
	IS-3LD1-2MT	Φλάντζα Κεφαλής/head gasket/joint de culasse 3LD1 metal	<b>59,00</b>
	IS-3AD1-4	Σετ φλάντζες/set gaskets/pochette joints 3AD1	<b>110,00</b>
 	IS-3KR1-2	Φλάντζα Κεφαλής/head gasket/joint de culasse 81mm piston 3KR1	<b>39,00</b>
	IS-3KR1-4	Σετ φλάντζες/set gaskets/pochette joints 3KR1	<b>118,00</b>
 	IS-4LB1-2	Φλάντζα Κεφαλής/head gasket/joint culasse 4LB1/4LC1 metal HGI4150 (79mm piston hole)	<b>73,00</b>
	IS-4LB1-4	Σετ φλάντζες/set gaskets/pochette joints metal 4LB1 HFI4150	<b>165,00</b>
 	IS-4JC1-2	Φλάντζα Κεφαλής/head gasket/joint de culasse 4JC1 (D201) 1434-1 88mm metal	<b>53,00</b>
	IS-4JA1-2	Φλάντζα Κεφαλής/head gasket/joint de culasse 4JC1 92mm metal	<b>52,00</b>


	IS-4JC1-4	Σετ φλάντζες/set gaskets/pochette joints 4JC1	100,00
	IS-4JB1-3	Σετ άνω μέρος 4JB1 with head gasket	68,00
	IS-4JB1-4	Σετ φλάντζες/set gaskets/pochette joints 4JB1 92mm with head gasket	106,00
	IS-4FE1-2	Φλάντζα Κεφ./head gask./joint culasse 4FE1 metal (pist 76.3) TA320 Iseki	59,00
	IS-4FE1-4	Σετ φλάντζες/set gaskets/pochette joints 4FE1 metal (Rear crank seal 95-118)	230,00
	IS-4LE1-2MT	Φλάντζα Κεφαλής/head gasket/joint de culasse 4LE1 metal 88mm HGI4153	80,00
	IS-4LE1-4 MT	Σετ φλάντζες/set gaskets/pochette joints 4LE1 metal	168,00
	IS-3LD1-45	Καπάκι μηχανής/cylinder head/culasse 3LD1	755,00
	IS-4LE2-45	Καπάκι μηχανής/cylinder head/culasse 4LE2 (412x180mm) Direct injection	620,00
	IS-4LE1-45	Καπάκι μηχανής/cylinder head/culasse 4LE1 Indirect injection	620,00



	IS-4JG2-45	Καπάκι μηχανής/cylinder head/culasse 4JG2 (indirect injection)	<b>430.00</b>
	IS-4JG1-45	Καπάκι μηχανής/cylinder head/culasse 4JG1 (DI)	<b>460.00</b>
	IS-C221-13	Πιστόνι/piston 83mm C221 STD TW 83mm	<b>39,00</b>
	IS-C240-13	Πιστόνι/piston 86mm P27 C38 C240	<b>44.00</b>
	IS-3KA1-13	« « « « « 70mm P21C30.5 3KA1	<b>42,00</b>
	IS-3KB1-13	« « « « « 70mm P21 C27.5 3KB1 TW )	<b>46,00</b>
	IS-3KC1-13	« « « « « 74mm P21 C27.2 3KC1	<b>47,00</b>
	IS-4LB1-13	« « « « « 77.4mm P21 C25.2 (8-97034-574-0)	<b>39,00</b>
	IS-3KR1-13	« « « « « 81mm P25 C37	<b>64,00</b>
	IS-3KR1-14	« « « « « 81.5 mm P25 C37	<b>64.00</b>
	IS-4LD1-13	« « « « « 83.1mm P25 C31.4 3LD1	<b>47,00</b>
	IS-3LD2-13	« « « « « 83.1mm P25 C31	<b>52,00</b>
	IS-4FB1-13	« « « « « 4FB1 84mm P25 C32	<b>62,00</b>
	IS-4FE1-13	« « « « « 4FE1 76.30 P25 C32.50	<b>53,00</b>
	IS-C223-13	« « « « « C223 88mm STD TW P29 C33	<b>63,00</b>
	IS-D201-13	« « « « « D201 88mm	<b>45,00</b>
	IS-3KC2-13	« « « « « 74mm	<b>50,00</b>
	IS-3KR2-13	« « « « « 3KR2 81mm P27C35,7 concave+ 2 valves	<b>59,00</b>
	IS-4LE2-13	« « « « « 4LE2 85mm DI P25 C29.2 Conc 42.3	<b>68,00</b>
	IS-4LE1-13	Piston flower 4LE1 P25C29.4 (8-97187582-0)	<b>70.00</b>
	IS-D500-13	« « « « « 88mm D500 STD 5-12111-055-1	<b>47,00</b>
	IS-4JA1-13	« « « « « 93mm P31 C47.8 Con 17.8mm TA455	<b>52.00</b>

	IS-4JB1-13	« « « « « 93mm 8-97176-606-0 31/36.3/Φ40	50,00
---	------------	--	-------





	IS-C221-11	<b>Ελατ/rings/segments C221 83mm 2x2x2x5x5(set 4 cylinders)</b>	<b>4</b>	<b>125,00</b>
	IS-C223-11	« « « « « « « C223 (set 4 cylinders)		<b>195,00</b>
	IS-D201-11	« « « « « « « D201 88 2x2x2x4 <b>set for 4 cylinders</b>		<b>159,00</b>
	M-L3C-11	« « « « « « « 70mm 2x1.5x3.5 3KB1 L3C		<b>50,00</b>
	IS-3KC1-11	« « « « « « « 74mm 2x1.5x3.5 NPR 3KC1		<b>52,00</b>
	IS-4LB1-11	« « « « « « « 77.4 2x1.5x3.5 4LB1,4LC1		<b>53,00</b>
	IS-4LE1-11	« « « « « « « 85mm 2x1.75x4 4LE1		<b>47,00</b>
	IS-3LD1-11	« « « « « « « 83.1 2x1.75x4 3LD1		<b>47,00</b>
	IS-3LD1-11G	« « « « « « « 83.1 2x1.75x4 3LD1 OEM		<b>88,00</b>
	IS-3KR1-11	« « « « « « « 81mm 2x1.75x4 3KR2 set 3 cylinders		<b>120,00</b>
	IS-3KR1-12	« « « « « « « 81,5mm 2x1.75x4 3KR2 for 1 cylinder		<b>35,00</b>
	IS-4JB1-11	« « « « « « « 93mm 2x2x4 4JB1, 4JA1 set for 4 cylinders		<b>97,00</b>
	IS-D500-11	« « « « « « « 98 3x2.5x5 5D500 5-12181-020		<b>47,00</b>
	IS-4FE1-11	« « « « « « « 76.3 2x2x4 4FE1 set 4 cylinders		<b>189,00</b>
	IS-3KC1-16	<b>Χιτώνιο/liner/chemise 3KC1 73.5x77.5x(160)x135</b>		<b>22,50</b>
	IS-3KB1-16	« « « « « « « 3KB1 70mm		<b>24,20</b>
	IS-4JB1-16	« « « « « « « 4JB1 93mm		<b>40,00</b>
	IS-C223-16	« « « « « « « C223, 88mm		<b>50,00</b>
	IS-C223-20	<b>Κουζιν.μπιέλας/con rod bearings /coussinet bielle STD C223, C221, C240 set 4 pairs</b>		<b>40,00</b>
	IS-3KC1-20	« « « « « « « STD 3KC1 42x16.5 <b>set 3 pairs</b>		<b>58,00</b>
	IS-3KC1-21	« « « « « « « 010 3KC1 42x16.5 <b>set 3 pairs</b>		<b>58,00</b>
	IS-3KC1-22	« « « « « « « 020 3KC1 42x16.5 <b>set 3 pairs</b>		<b>58,00</b>
	IS-3LD1-20	« « « « « « « STD 3LB1 OEM <b>set 3 pairs</b>		<b>37,00</b>
	IS-3LD1-21	« « « « « « « 010 3LB1 OEM <b>set 3 pairs</b>		<b>37,00</b>
	IS-4LB1-20	« « « « « « « STD 4LB1, 43x46x16.5 <b>1pair</b>		<b>15,00</b>
	IS-4LB1-21	« « « « « « « 010 4LB1, 43x46x16.5 <b>1pair</b>		<b>15,00</b>
	IS-3LB1-20G	« « « « « « « STD 3LB1 OEM 89439577571 <b>set 3 pairs</b>		<b>142,00</b>
	IS-3LB1-21G	« « « « « « « 010 3LB1 <b>set 3 pairs</b>		<b>142,00</b>
	IS-4JB1-20	« « « « « « « STD 4JB1 4JG2 (53x25.5) <b>set 4 pairs</b>		<b>45,00</b>
	IS-4JB1-21	« « « « « « « 010 4JB1 4JG2 (53x25.5) <b>set 4 pairs</b>		<b>45,00</b>
	IS-4JB1-22	« « « « « « « 020 4JB1 4JG2 (53x25.5) <b>set 4 pairs</b>		<b>45,00</b>
	IS-3KR2-20	« « « « « « STD 3KR2 <b>1pair</b> CB1602A00 /3KR1 50x22mm		<b>16,00</b>
	IS-3KR2-21	« « « « « « 0.10 3KR2 <b>1pair</b>		<b>16,00</b>
	IS-3KR2-22	« « « « « « 020 3KR2 <b>1pair</b>		<b>16,00</b>
	IS-D500-20	« « « « « « « STD D500 <b>1pair</b>		<b>23,00</b>
	IS-D500-21	« « « « « « « 0.25mm D500 <b>1 pair</b>		<b>23,00</b>
	IS-D500-22	« « « « « « « 0.50mm D500 <b>1 pair</b>		<b>23,00</b>
	IS-4FE1-20	« « « « « « « STD 4FE1 50x22 <b>set 4 pairs</b>		<b>70,00</b>
	IS-4FE1-21	« « « « « « « 010 4FE1 <b>set 4 pairs</b>		<b>70,00</b>
	IS-4FE1-22	« « « « « « « 010 4FE1 <b>set 4 pairs</b>		<b>70,00</b>
	IS-4JA1-25	<b>Σετ Κουζινέτα Βάσης/main bearing set/jeu des coussinettes vilebrequin STD 4JA1 60x22.8mm set 5 pairs</b>		<b>100,00</b>
	IS-4JA1-26	« « « « « « « 010 4JA1 60x22.8mm <b>set 5 pairs</b>		<b>100,00</b>
	IS-4JA1-27	« « « « « « « 4JA1 60x22.8mm <b>set 5 pairs</b>		<b>100,00</b>
	IS-3KC1-25	« « « « « « « STD 3KC1 52x16.3 Taiho		<b>60,00</b>




	IS-3KC1-26	« « « « « « « 010 3KC1	60,00
	IS-3KC1-27	« « « « « « « 020 3KC1	60,00
	IS-4LB1-25	« « « « « « « STD 4LB1 56x60x16.50	74,00
	IS-4LB1-26	« « « « « « « 010 4LB1 56x60x16.50	74,00
	IS-4LE1-25	« « « « « « « 4LE1, 4LE2 STD 60x16.5	80,00
	IS-4LE1-26	« « « « « « « 4LE1, 4LE2 0.25mm	80,00
	IS-4LE1-27	« « « « « « « 4LE1, 4LE2 0.50mm	80,00
	IS-3LD1-25	« « « « « « « STD 3LD1 (4LE1)60x16.5mm	111,00
	IS-3LD1-26	« « « « « « « 010 3LD1	111,00
	IS-C240-25	« « « « « « « STD C240	73,00
	IS-3KR2-25	« « « « « « « STD 3KR2 60x16.5mm	71,00
	IS-3KR2-26	« « « « « « « 0.25 3KR2	77,00
	IS-3KR2-27	« « « « « « « 0.503KR2	77,00
	IS-D500-25	« « « « « « « STD D500	177,00
	IS-D500-26	« « « « « « « 010 D500	177,00
	IS-4FE1-25	« « « « « « « STD 4FE1 57x22 M4521A	94,00
	IS-4FE1-26	« « « « « « « 010 4FE1	94,00
	IS-3KC1-30	Θρόστ /thrust/calage 3KA1, 3KB1, 3KC1, 3KR1, 3LD1	25,00
	IS-4FE1-30	Θρόστ /thrust/calage 4FE1	11,00

	IS-C220-17	Βαλβίδα/valve in/soupape asp. C220 TW 8x38x116	10,00
	IS-C220-18	Βαλβίδα/valve ex/soupapeech.C220 TW 8x32x116	11,20
	IS-3LC1-17	Βαλβίδα/valve in/soupape asp.32.6x7x95.8	8,30
	IS-3LC1-18	Βαλβίδα/valve ex/soupapeech.28.9x7x95.6	10,00
	IS-3KB1-17	Βαλβίδα/valve in/soupape asp.31x7x100.5 3KA1 V4000200	11,80
	IS-3KB1-18	Βαλβίδα/valve ex/soupapeech.26.7x7x100.5 3KA1 V4100200	13,50
	IS-3KC1-17	Βαλβίδα/valve in/soupape asp.35x7x100.5 V4002200	11,20
	IS-3KC1-18	Βαλβίδα /valve ex/soupapeech.31x7x100.5 V4102200	13,00
	IS-3LD1-17	Βαλβίδα/valve in/soupape asp.37x7x95.8 4LE1 V4004500	9,20
	IS-3LD1-18	Βαλβίδα/valve ex/soupape ech.31.7x7x95.6 4LE1 V4104500	11,00
	IS-3KR1-17	Βαλβίδα/valve in/soupape asp.38.5x7x101 V4000100	12,90
	IS-3KR1-18	Βαλβίδα /valve ex/soupapeech. 34x7x101 V4100100	14,20
	IS-3KR2-17	Βαλβίδα/valve in/soupape asp.34x7X101.2	13,00
	IS-3KR2-18	Βαλβίδα /valve ex/soupapeech.30x7x101.3	15,00
	IS-D500-17	Βαλβίδα/valve in/soupape asp.45x9x127.8	9,50
	IS-D500-18	Βαλβίδα /valve ex/soupapeech.37.5x9x127.80	11,80
	IS-4FE1-17	Βαλβίδα/valve in/soupape asp.31x8x134.6	15,40
	IS-4FE1-18	Βαλβίδα /valve ex/soupapeech.26x7x134.6	16,60
	IS-4JB1-17	Βαλβίδα/valve in/soupape asp.8x35.7x118 4JB1	12,50
	IS-4JB1-18	Βαλβίδα /valve ex/soupapeech.8x40x118 4JB1	14,00
	IS-3LD1-19	Ελατήριο βαλβίδας/valve spring 3KB1, 3KC1, 3LD1	6.50
	IS-3LD1-19A	Καπελότο ελατηρίου βαλβίδας/valve spring retainer 3LD1	6.50



	IS-4JA1-50	Con rod 4JA1 56x31x109 (FM3457)	142,00
	IS-8970835761	Αντλία λαδιού/Oil pump sub assy	412.00
	IS-89445-07231	Σβηστήρι/solenoid Isuzu 4JG1 TPTL140, C240	149,00

	IS-8973295680	Σβηστήρι/solenoid 3Ld1, 4LE1, 3LD2, 4LE Thread 25mm 897183-0140, MV1-70 (MXL-1980-A)	100,00
	IS-ZAXI85USB-3	Σβηστήρι/solenoid 4LE2, 4LE2X case Hitachi	103,00
	IS-17-932200	Αντλία καυσίμου/fuel pump/pompe a go 4LE1	81,50
	IS-C240-40	Αντλία νερού/water pump/pompe a eau C240, 3AB1	80.00
	IS-3LB1-40	Αντλία νερού/water pump/pompe a eau 3LD1 thermostat base 44mm 8-98098662-0	125.00
	IS-3LD1-40	Αντλία νερού/water pump/pompe a eau 3LD1 97254-148-1 (4LE2) thermostat base 44mm	98.00
	IS-4LE2-40	Αντλία νερού/water pump/pompe a eau 4LE2 Τρύπα θερμοστάτη 54mm 89812623113A022-6297	100.00
	IS-4FE1-40	Αντλία νερού/water pump/pompe a eau 4FE1, 4FC1 (TD4410) S-13610-202-0 , 5136102020	70,00
	IS-D201-40	Αντλία νερού/water pump/pompe a eau D201 11-9356	136,00
	IS-4JB1-40	Αντλία νερού/water pump/pompe a eau 4JB1 8941403412	67.00
	IS-J211-0610SG	Αντλία νερού/water pump/pompe a eau 3KR1	345.00

	IS-J211-0550SG	<b>Αντλία νερού/water pump/pompe a eau 3KR2</b>	<b>410.00</b>
	IS-J211-0600SG	<b>Αντλία νερού/water pump/pompe a eau 3KA1/3KC1</b>	<b>375.00</b>
	IS-02-801768	Θερμοστάτης/thermostat/calorstat double 4LE1, 4LE2 LCB 54mm 82 C (same 1G772-73010)	<b>36.00</b>
	IS-DLLA154PN018	Ακροφύσιο/nozzle/nez d'injecteur D201	<b>32,00</b>
	IS-Y306R	Προθέρμανση/glowplug/bougie de prechauffage 3KR2	23.00

	IS-18159	Μίζα/starter/demareur 9T 12V 3LB1, 3LD1	106,00
	IS-17079	Μίζα/starter/demareur 9T 3KB1 EX12 Hitachi	116,00
	IS-19906	Μίζα/starter/demareur 9T 3LD2, 4LE2	142,00

### Αντλίες Κινέζικων Μηχανών/water pumps Chinese engines

	DO-490-40	Αντλία νερού/water pump Hinchai 490B-42000	<b>100.00</b>
	CI-YSD490Q-40	Αντλία νερού/water pump Hinchai 490B-42000	110.00