
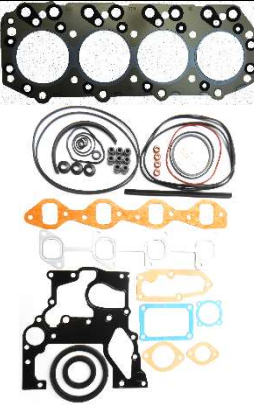











ISUZUC220, C221,C223, C240 3KC1, 3/4LB1

	Code	Περιγραφή/Description	price
	IS-C223-2	Φλάντζα Κεφαλής/head gasket/joint de culasse C223 88mm	46,00
	IS-C223-4	Σετ φλάντζες/set gaskets/rochette joints C223 (1979)	130,00
	IS-C223T-2	Φλάντζα Κεφαλής/head gasket/joint de culasse C223 (1984)	70,00
	IS-C240-2	Φλάντζα Κεφαλής/head gasket/joint de culasse C240 TW	38,00
	IS-C240-4	Σετ φλάντζες/set gaskets/rochette joints C240	105,00
	IS-3KA1-2G	Φλάντζα Κεφαλής/head gasket/joint culasse 3KA1 70mm 1.5mm thick	75,00
	IS-3KB1-2	Φλάντζα Κεφαλής/head gasket/joint culasse 3KB1 70mm 1.8mm	45,00
	IS-3KC1-2	ΦλάντζαΚεφ./head gasket/joint culasse 3KC1 HGI4102 75mm	36,00
	IS-3KC1-3	Σετ πανωμέρος/gasket set upper/rochette sup 3KC1 HFI4102	83,00
	IS-3KB1-4	Σετ φλάντζες/set gaskets/rochette joints 3KB1	127,00
	IS-3KC1-4	Σετ φλάντζες/set gaskets/rochette joints 3KC1	127,00
	IS-3LB1-2MT	Φλάντζα Κεφαλής/head gasket/joint de culasse 3LB1 metal	65,00
	IS-3LD1-4MT	Σετ φλάντζες/set gaskets/rochette joints 3LD1 metal	165,00
	IS-3LD1-2MT	Φλάντζα Κεφαλής/head gasket/joint de culasse 3LD1 metal	59,00
	IS-3AD1-4	Σετ φλάντζες/set gaskets/rochette joints 3AD1	110,00
	IS-3KR1-2	Φλάντζα Κεφαλής/head gasket/joint de culasse 81mm piston 3KR1	39,00
	IS-3KR1-4	Σετ φλάντζες/set gaskets/rochette joints 3KR1	118,00
	IS-4LB1-2	Φλάντζα Κεφαλής/head gasket/joint culasse 4LB1/4LC1 metal HGI4150 (79mm piston hole)	73,00
	IS-4LB1-4	Σετ φλάντζες/set gaskets/rochette joints metal 4LB1 HFI4150	165,00
	IS-D201-2	ΦλάντζαΚεφ./head gasket/joint culasse D201/1434-1 metal	53,00


	IS-D201-4	Σετ φλάντζες/set gaskets/pochette joints D201	139,00
	IS-4JC1-2	Φλάντζα Κεφαλής/head gasket/joint de culasse 4JC1 88mm metal	53,00
	IS-4JA1-2	Φλάντζα Κεφαλής/head gasket/joint de culasse 4JC1 92mm metal	52,00
	IS-4JC1-4	Σετ φλάντζες/set gaskets/pochette joints 4JC1	100,00
	IS-4JB1-3	Σετ άνω μέρος 4JB1 with head gasket	68,00
	IS-4JB1-4	Σετ φλάντζες/set gaskets/pochette joints 4JB1 92mm with head gasket	106,00
	IS-4FE1-2	Φλάντζα Κεφ./head gask./joint culasse 4FE1 metal (pist 76.3) TA320 Iseki	59,00
	IS-4FE1-4	Σετ φλάντζες/set gaskets/pochette joints 4FE1 metal (Rear crank seal 95-118)	230,00
	IS-4LE1-2MT	Φλάντζα Κεφαλής/head gasket/joint de culasse 4LE1 metal 88mm HGI4153	80,00
	IS-4LE1-4 MT	Σετ φλάντζες/set gaskets/pochette joints 4LE1 metal	168,00





	IS-3LD1-45	Καπάκι μηχανής/cylinder head/culasse 3LD1	755,00
	IS-4LE2-45	Καπάκι μηχανής/cylinder head/culasse 4LE2 (412x180mm) Direct injection	620,00
	IS-4LE1-45	Καπάκι μηχανής/cylinder head/culasse 4LE1 Indirect injection	620,00
	IS-4JG2-45	Καπάκι μηχανής/cylinder head/culasse 4JG2 (indirect injection)	430,00
	IS-4JG1-45	Καπάκι μηχανής/cylinder head/culasse 4JG1 (DI)	460,00
	IS-C221-13	Πιστόνι/piston 83mm C221 STD TW 83mm	39,00
	IS-3KA1-13	« « « « « 70mm P21C30.5 3KA1	42,00
	IS-3KB1-13	« « « « « 70mm P21 C27.5 3KB1 TW)	46,00
	IS-3KC1-13	« « « « « 74mm P21 C27.2 3KC1	47,00
	IS-4LB1-13	« « « « « 77.4mm P21 C25.2 (8-97034-574-0)	39,00
	IS-3KR1-13	« « « « « 81mm P25 C37	64,00
	IS-4LD1-13	« « « « « 83.1mm P25 C31.4 3LD1	47,00
	IS-3LD2-13	« « « « « 83.1mm P25 C31	52,00
	IS-4FB1-13	« « « « « 4FB1 84mm P25 C32	62,00
	IS-4FE1-13	« « « « « 4FE1 76.30 P25 C32.50	53,00
	IS-C223-13	« « « « « C223 88mm STD TW	63,00
	IS-D201-13	« « « « « D201 88mm	45,00
	IS-3KC2-13	« « « « « 74mm	50,00
	IS-3KR2-13	« « « « « 3KR2 81mm P27C35,7 concave+ 2 valves	59,00
	IS-4LE2-13	« « « « « 4LE2 85mm DI P25 C29.2 Conc 42.3	68,00
	IS-D500-13	« « « « « 88mm D500 STD 5-12111-055-1	47,00
	IS-4JA1-13	« « « « « 93mm P31 C47.8 Con 17.8mm TA455	52,00









	IS-4JB1-13	« « « « « 93mm 8-97176-606-0 31/36.3/Φ40	50,00
---	------------	--	-------





	IS-C221-11	Ελατ/rings/segments C221 83mm 2x2x2x5x5(set 4 cylinders)	4	125,00
	IS-C223-11	« « « « « « « C223 (set 4 cylinders)		195,00
	IS-D201-11	« « « « « « « D201 88 2x2x2x4 set for 4 cylinders		159,00
	M-L3C-11	« « « « « « « 70mm 2x1.5x3.5 3KB1 L3C		50,00
	IS-3KC1-11	« « « « « « « 74mm 2x1.5x3.5 3KC1		52,00
	IS-4LB1-11	« « « « « « « 77.4 2x1.5x3.5 4LB1,4LC1		53,00
	IS-4LE1-11	« « « « « « « 85mm 2x1.75x4 4LE1		47,00
	IS-3LD1-11	« « « « « « « 83.1 2x1.75x4 3LD1		47,00
	IS-3LD1-11G	« « « « « « « 83.1 2x1.75x4 3LD1 OEM		88,00
	IS-3KR1-11	« « « « « « « 81mm 2x1.75x4 3KR2 set 3 cylinders		142,00
	IS-4JB1-11	« « « « « « « 93mm 2x2x4 4JB1, 4JA1 set for 4 cylinders		97,00
	IS-D500-11	« « « « « « « 98 3x2.5x5 5D500 5-12181-020		47,00
	IS-4FE1-11	« « « « « « « 76.3 2x2x4 4FE1 set 4 cylinders		189,00
		IS-3KC1-16	Χιτώνιο/liner/chemise 3KC1 73.5x77.5x160x135	
IS-3KB1-16		« « « « « « « 3KB1 70mm		24,20
IS-4JB1-16		« « « « « « « 4JB1 93mm		40,00
IS-C223-16		« « « « « « « C223,		50,00
	IS-C223-20	Κουζιν.μπιέλας/con rod bearings /coussinetbielle STD C223, C221, C240 set 4 pairs		56,00
	IS-3KC1-20	« « « « « « « STD 3KC1 42x16.5 set 3 pairs		47,00
	IS-3KC1-21	« « « « « « « 010 3KC1 42x16.5 set 3 pairs		47,00
	IS-3KC1-22	« « « « « « « 020 3KC1 42x16.5 set 3 pairs		47,00
	IS-3LD1-20	« « « « « « « STD 3LB1 OEM set 3 pairs		46,00
	IS-3LD1-21	« « « « « « « 010 3LB1 OEM set 3 pairs		61,00
	IS-4LB1-20	« « « « « « « STD 4LB1, 43x46x16.5 1pair		15,00
	IS-4LB1-21	« « « « « « « 010 4LB1, 43x46x16.5 1pair		15,00
	IS-3LB1-20G	« « « « « « « STD 3LB1 OEM 89439577571 set 3 pairs		142,00
	IS-3LB1-21G	« « « « « « « 010 3LB1 set 3 pairs		142,00
	IS-4JB1-20	« « « « « « « STD 4JB1 4JG2 (53x25.5) set 4 pairs		45,00
	IS-4JB1-21	« « « « « « « 010 4JB1 4JG2 (53x25.5) set 4 pairs		45,00
	IS-4JB1-22	« « « « « « « 020 4JB1 4JG2 (53x25.5) set 4 pairs		45,00
	IS-3KR2-20	« « « « « « STD 3KR2 1pair CB1602A00 /3KR1 50x22mm		16,00
	IS-3KR2-21	« « « « « « 0.10 3KR2 1pair		16,00
	IS-3KR2-22	« « « « « « 020 3KR2 1pair		16,00
	IS-D500-20	« « « « « « « STD D500 1pair		23,00
	IS-D500-21	« « « « « « « 0.25mm D500 1 pair		23,00
	IS-D500-22	« « « « « « « 0.50mm D500 1 pair		23,00
	IS-4FE1-20	« « « « « « « STD 4FE1 50x22 set 4 pairs		70,00
	IS-4FE1-21	« « « « « « « 010 4FE1 set 4 pairs		70,00
	IS-4FE1-22	« « « « « « « 010 4FE1 set 4 pairs		70,00
	IS-4JA1-25	« « « « « « « STD 4JA1 60x22.8mm set 5 pairs		100,00
	IS-4JA1-26	« « « « « « « 010 4JA1 60x22.8mm set 5 pairs		100,00
	IS-4JA1-27	« « « « « « « «4JA1 60x22.8mm set 5 pairs		100,00
	IS-C223-25	Σετ Κουζινέτα Βάσης/main bearing set/jeu des coussinettes vilebrequin STD C223		190,00
	IS-3KC1-25	« « « « « « « STD 3KC1 52x16.3 Taiho		70,00




	IS-3KC1-26	« « « « « « « 010 3KC1	70,00
	IS-3KC1-27	« « « « « « « 020 3KC1	70,00
	IS-4LB1-25	« « « « « « « STD 4LB1 56x60x16.50	74,00
	IS-4LB1-26	« « « « « « « 010 4LB1 56x60x16.50	74,00
	IS-4LE1-25	« « « « « « « 4LE1 STD 60x16.5	80,00
	IS-4LE1-26	« « « « « « « 4LE1 0.25mm	80,00
	IS-4LE1-27	« « « « « « « 4LE1 0.50mm	80,00
	IS-3LD1-25	« « « « « « « STD 3LD1 (4LE1)60x16.5mm	111,00
	IS-3LD1-26	« « « « « « « 010 3LD1	111,00
	IS-C240-25	« « « « « « « STD C240	73,00
	IS-3KR2-25	« « « « « « « STD 3KR2 60x16.5mm	71,00
	IS-3KR2-26	« « « « « « « 0.25 3KR2	77,00
	IS-3KR2-27	« « « « « « « 0.503KR2	77,00
	IS-D500-25	« « « « « « « STD D500	177,00
	IS-D500-26	« « « « « « « 010 D500	177,00
	IS-4FE1-25	« « « « « « « STD 4FE1 57x22 M4521A	94,00
	IS-4FE1-26	« « « « « « « 010 4FE1	94,00
	IS-4FE1-27	« « « « « « « 020 4FE1	94,00
	I-3KC1-30	Θρόστ /thrust/calage 3KA1, 3KB1, 3KC1, 3KR1, 3LD1	25,00
	IS-4FE1-30	Θρόστ /thrust/calage 4FE1	11,00

	IS-C220-17	Βαλβίδα/valve in/soupape asp. C220 TW	10,00
	IS-C220-18	Βαλβίδα/valve ex/soupapeech.C220 TW	11,20
	IS-3LC1-17	Βαλβίδα/valve in/soupape asp.32.6x7x95.8	8,30
	IS-3LC1-18	Βαλβίδα/valve ex/soupapeech.28.9x7x95.6	10,00
	IS-3KB1-17	Βαλβίδα/valve in/soupape asp.31x7x100.5 3KA1 V4000200	11,80
	IS-3KB1-18	Βαλβίδα/valve ex/soupapeech.26.7x7x100.5 3KA1 V4100200	13,50
	IS-3KC1-17	Βαλβίδα/valve in/soupape asp.35x7x100.5 V4002200	11,20
	IS-3KC1-18	Βαλβίδα /valve ex/soupapeech.31x7x100.5 V4102200	13,00
	IS-3LD1-17	Βαλβίδα/valve in/soupape asp.37x7x95.8 4LE1 V4004500	9,20
	IS-3LD1-18	Βαλβίδα/valve ex/soupape ech.31.7x7x95.6 4LE1 V4104500	11,00
	IS-3KR1-17	Βαλβίδα/valve in/soupape asp.38.5x7x101 V4000100	12,90
	IS-3KR1-18	Βαλβίδα /valve ex/soupapeech. 34x7x101 V4100100	14,20
	IS-3KR2-17	Βαλβίδα/valve in/soupape asp.34x7X101.2	13,00
	IS-3KR2-18	Βαλβίδα /valve ex/soupapeech.30x7x101.3	15,00
	IS-D500-17	Βαλβίδα/valve in/soupape asp.45x9x127.8	9,50
	IS-D500-18	Βαλβίδα /valve ex/soupapeech.37.5x9x127.80	11,80
	IS-4FE1-17	Βαλβίδα/valve in/soupape asp.31x8x134	15,40
	IS-4FE1-18	Βαλβίδα /valve ex/soupapeech.26x7x95.6	16,60

	IS-4JA1-50	Con rod 4JA1 56x31x109 (FM3457)	142,00
	IS-8970835761	Αντλία λαδιού/Oil pump sub assy	412,00
	IS-89445-07231	Σβηστήρι/solenoid Isuzu 4JG1 TPTL140, C240	149,00
	IS-8973295680	Σβηστήρι/solenoid 3Ld1, 4LE1, 3LD2, 4LE Thread 25mm 897183-0140, MV1-70 (MXL-1980-A)	110,00

	IS-ZAXI85USB-3	Σβηστήρι/solenoid 4LE2, 4LE2X case Hitachi	103,00
	IS-17-932200	Αντλία καυσίμου/fuel pump/pompe a go 4LE1	81,50
	IS-C240-40	Αντλία νερού/water pump/pompe a eau C240	80.00
	IS-3LB1-40	Αντλία νερού/water pump/pompe a eau 3LD1 thermostat base 44mm 8-98098662-0	125.00
	IS-3LD1-40	Αντλία νερού/water pump/pompe a eau 3LD1 97254-148-1 (4LE2) thermostat base 44mm	98.00
	IS-4LE2-40	Αντλία νερού/water pump/pompe a eau 4LE2 Τρύπα θερμοστάτη 54mm 89812623113A022-6297	100.00
	IS-4FE1-40	Αντλία νερού/water pump/pompe a eau 4FE1, 4FC1 (TD4410) S-13610-202-0 , 5136102020	70,00
	IS-D201-40	Αντλία νερού/water pump/pompe a eau D201 11-9356	136,00
	IS-4JB1-40	Αντλία νερού/water pump/pompe a eau 4JB1 8941403412	67.00
	IS-J211-0610SG	Αντλία νερού/water pump/pompe a eau 3KR1	345.00

	IS-J211-0550SG	Αντλία νερού/water pump/pompe a eau 3KR2	410.00
	IS-J211-0600SG	Αντλία νερού/water pump/pompe a eau 3KA1/3KC1	375.00
	IS-801768	Θερμοστάτης/thermostat/calorstat double 4LE1, 4LE2 LCB 54mm 82 C	57,00
	IS-DLLA154PN018	Ακροφύσιο/nozzle/nez d'injecteur D201	32,00
	IS-Y306R	Προθέρμανση/glowplug/bougie de prechauffage 3KR2	23.00

	IS-18159	Μίζα/starter/demareur 9T 12V 3LB1, 3LD1	106,00
	IS-17079	Μίζα/starter/demareur 9T 3KB1 EX12 Hitachi	116,00
	IS-19906	Μίζα/starter/demareur 9T 3LD2, 4LE2	142,00