

***Ανταλλακτικά Κινητήρων***  
***Engine spare parts***  
***Isuzu***













**Οι Τιμές δεν περιλαμβάνουν το ΦΠΑ 24%**

**Prices do not include VAT 24%**




**Prix hors TVA 24%**


**Σελίδες/Pages 235-240**


### ISUZUC220, C221,C223, C240 3KC1, 3/4LB1

	Code	Περιγραφή/Description	price
	IS-C223-2	Φλάντζα Κεφαλής/head gasket/joint de culasse C223 88mm	<b>46,00</b>
	IS-C223-4	Σετ φλάντζες/set gaskets/pochette joints C223 (1979)	<b>73,00</b>
	IS-C223T-2	Φλάντζα Κεφαλής/head gasket/joint de culasse C223 (1984)	<b>70,00</b>
	IS-C240-2	Φλάντζα Κεφαλής/head gasket/joint de culasse C240 TW	<b>38,00</b>
	IS-C240-4	Σετ φλάντζες/set gaskets/pochette joints C240	<b>63,00</b>
	IS-3KA1-2	Φλάντζα Κεφαλής/head gasket/joint culasse 3KA1 70mm	<b>53,00</b>
	IS-3KC1-2	ΦλάντζαΚεφ./head gasket/joint culasse3KC1 HGI410275mm	<b>36,00</b>
	IS-3KC1-3	Σετπανωμέρος/gasket set upper/pochette sup 3KC1 HFI4102	<b>83,00</b>
	IS-3KB1-4	Σετ φλάντζες/set gaskets/pochette joints 3KB1	<b>127,00</b>
	IS-3KC1-4	Σετ φλάντζες/set gaskets/pochette joints 3KC1	<b>127,00</b>
	IS-3LB1-2 MT	Φλάντζα Κεφαλής/head gasket/joint de culasse 3LB1 metal	<b>65,00</b>
	IS-3LD1-4 MT	Σετ φλάντζες/set gaskets/pochette joints 3LD1 metal	<b>156,00</b>
	IS-3LD1-2 MT	Φλάντζα Κεφαλής/head gasket/joint de culasse 3LD1 metal	<b>59,00</b>
	IS-3KR1-2	Φλάντζα Κεφαλής/head gasket/joint de culasse 3KR1	<b>39,00</b>
	IS-3KR1-4	Σετ φλάντζες/set gaskets/pochette joints 3KR1	<b>118,00</b>
	IS-4LB1-2	Φλάντζα Κεφαλής/head gasket/joint culasse4LB1/4LC1 metal HGI4150	<b>73,00</b>
	IS-4LB1-4	Σετ φλάντζες/set gaskets/pochette joints metal 4LB1 HFI4150	<b>165,00</b>
	IS-D201-2	ΦλάντζαΚεφ./head gasket/joint culasse D201/1434-1 metal	<b>53,00</b>
	IS-D201-4	Σετ φλάντζες/set gaskets/pochette joints D201	<b>139,00</b>
	IS-4JC1-2	Φλάντζα Κεφαλής/head gasket/joint de culasse 4JC1 88mm metal	<b>53,00</b>
	IS-4JC1-4	Σετ φλάντζες/set gaskets/pochette joints 4JC1	<b>100,00</b>
	IS-4JA1-2	Φλάντζα Κεφαλής/head gasket/joint de culasse 4JC1 92mm metal	<b>52,00</b>
	IS-4JB1-3	Σετ άνω μέρος 4JB1	<b>68,00</b>
	IS-4JB1-4	Σετ φλάντζες/set gaskets/pochette joints 4JB1 92mm	<b>106,00</b>
	IS-4FE1-2	Φλάντζα Κεφ./head gask./joint culasse 4FE1 metal (pist 76.3)	<b>59,00</b>
	IS-4FE1-4	Σετ φλάντζες/set gaskets/pochette joints 4FE1 metal	<b>230,00</b>
	IS-4LE1-2MT	Φλάντζα Κεφαλής/head gasket/joint de culasse 4LE1 metal 88mm	<b>53,00</b>
	IS-4LE1-4 MT	Σετ φλάντζες/set gaskets/pochette joints 4LE1 metal	<b>168,00</b>
	IS-3LD1-45	Καπάκι μηχανής/cylinder head/culasse 3LD1	<b>755,00</b>
	IS-C221-13	Πιστόνι/piston 83mm C221 STD TW 83mm	<b>39,00</b>
	IS-3KA1-13	« « « « « 70mm P21C30.5 3KA1	<b>42,00</b>
	IS-3KB1-13	« « « « « 70mm P21 C27.5 3KB1 TW )	<b>46,00</b>
	IS-3KC1-13	« « « « « 74mm P21 C27.2 3KC1	<b>47,00</b>
	IS-4LB1-13	« « « « « 77.4mm P21 C25.2	<b>39,00</b>
	IS-3KR1-13	« « « « « 81mm P25 C37	<b>64,00</b>
	IS-4LD1-13	« « « « « 83.1mm P25 C31.4	<b>47,00</b>
	IS-3LD2-13	« « « « « 83.1mm P25 C31	<b>52,00</b>
	IS-4LE1-13	« « « « « 85mm P25 C29.4	<b>70,00</b>
	IS-4FB1-13	« « « « « 4FB1 84mm P25 C32	<b>62,00</b>
	IS-4FE1-13	« « « « « 4FE1 76.30 P25 C32.50	<b>53,00</b>

	IS-C223-13	« « « « « C223 88mm STD TW	63,00
	IS-D201-13	« « « « « D201 88mm	45,00
	IS-3KC2-13	« « « « « 74mm	50,00
	IS-3KR2-13	« « « « « 3KR2 81mm P27C35,7 concave+ 2 valves	59,00
	IS-4LE2-13	« « « « « 4LE2 85mm DI P25 C29.2 Conc 42.3	68,00
	IS-D500-13	« « « « « 88mm D500 STD 5-12111-055-1	47,00
	IS-4JB1-13	« « « « « 93mm 8-97176-606-0 31/36.3/Φ40	50,00

	IS-C221-11	<b>Ελατ/rings/segments C221 83mm 2x2x2x5x5(set 4 cylinders)</b>	4	125,00
	IS-C223-11	« « « « « « « C223 (set 4 cylinders)		195,00
	IS-D201-11	« « « « « « « D201 88 2x2x2x4set for 4 cylinders		159,00
	M-L3C-11	« « « « « « « 70mm 2x1.5x3.5 3KB1 L3C		50,00
	IS-3KC1-11	« « « « « « « 74mm 2x1.5x3.53 3KC1		52,00
	IS-4LB1-11	« « « « « « « 77.4 2x1.5x3.5 4LB1,4LC1		53,00
	IS-4LE1-11	« « « « « « « 85mm 2x1.75x44LE1		47,00
	IS-3LD1-11	« « « « « « « 83.1 2x1.75x4 3LD1		47,00
	IS-3LD1-11G	« « « « « « « 83.1 2x1.75x4 3LD1 OEM		88,00
	IS-3KR1-11	« « « « « « « 81mm 2x1.75x4 3KR2 set 3 cylinders		142,00
	IS-4JB1-11	« « « « « « « 93mm 2x2x4 4JB1, 4JA1 set for 4 cylinders		97,00
	IS-D500-11	« « « « « « « 98 3x2.5x5 5D500 5-12181-020		47,00
	IS-4FE1-11	« « « « « « « 76.3 2x2x4 4FE1 set 4 cylinders		189,00
		IS-3KC1-16	<b>Χιτώνιο/liner/chemise 3KC1 73.5x77.5x160x135</b>	
IS-3KB1-16		« « « « « « « 3KB1		24,20
IS-4JB1-16		« « « « « « « 4JB1		40,00
IS-C221-16		« « « « « « « C221		45,00
IS-C223-16		« « « « « « « C223,		50,00
	IS-C223-20	<b>Κουζιν.μπιέλας/con rod bearings /coussinetbielle STD C223, C221, C240set 4 pairs</b>		56,00
	IS-3KC1-20	« « « « « « « STD 3KC1 43X16.5 set 3 pairs		47,00
	IS-3KC1-21	« « « « « « « 010 3KC1 43X16.5 set 3 pairs		47,00
	IS-3KC1-22	« « « « « « « 020 3KC1 43X16.5 set 3 pairs		47,00
	IS-3LD1-20	« « « « « « « STD 3LB1 OEM set 3 pairs		46,00

	IS-3LD1-21	« « « « « « « 010 3LB1 OEM set 3 pairs	61,00	
	IS-4LB1-20	« « « « « « « STD 4LB1, 43x46x16.5 1pair	15,00	
	IS-4LB1-21	« « « « « « « 010 4LB1, 43x46x16.5 1pair	15,00	
	IS-3LB1-20G	« « « « « « « STD 3LB1 OEM 89439577571 set 3 pairs	142,00	
	IS-3LB1-21G	« « « « « « « 010 3LB1 set 3 pairs	142,00	
	IS-4JB1-20	« « « « « « « STD 4JB1 4JG2 (54.5x25.5) set 4 pairs	45,00	
	IS-4JB1-21	« « « « « « « 010 4JB1 4JG2 (54.5x25.5) set 4 pairs	45,00	
	IS-4JB1-22	« « « « « « « 020 4JB1 4JG2 (54.5x25.5) set 4 pairs	45,00	
	IS-3KR2-20	« « « « « « « STD 3KR2 1pair	16,00	
	IS-3KR2-21	« « « « « « « 0.10 3KR2 1pair	16,00	
	IS-3KR2-22	« « « « « « « 020 3KR2 1pair	16,00	
	IS-D500-20	« « « « « « « STD D500 1pair	23,00	
	IS-D500-21	« « « « « « « 0.25mm D500 1 pair	23,00	
	IS-D500-22	« « « « « « « 0.50mm D500 1 pair	23,00	
	IS-4FE1-20	« « « « « « « STD 4FE1 50x22 set 4 pairs	70,00	
	IS-4FE1-21	« « « « « « « 010 4FE1 set 4 pairs	70,00	
	IS-4FE1-22	« « « « « « « 010 4FE1 set 4 pairs	70,00	
		IS-4JA1-25	« « « « « « « STD 4JA1 60x22.8mm set 5 pairs	100,00
		IS-4JA1-26	« « « « « « « 010 4JA1 60x22.8mm set 5 pairs	100,00
		IS-4JA1-27	« « « « « « « «4JA1 60x22.8mm set 5 pairs	100,00
IS-C223-25		Ξεκουζινέτα Βάσης/main bearing set/jeu des cousinettesvillebrequinSTD C223	190,00	
IS-3KC1-25		« « « « « « « STD 3KC1 52x16.3 Taiho	70,00	
IS-3KC1-26		« « « « « « « 010 3KC1	70,00	
IS-3KC1-27		« « « « « « « 020 3KC1	70,00	
IS-4LB1-25		« « « « « « « STD 4LB1 56x60x16.50	74,00	
IS-4LB1-26		« « « « « « « 010 4LB1 56x60x16.50	74,00	
IS-3LD1-25		« « « « « « « STD 3LD1	111,00	
IS-3LD1-26		« « « « « « « 010 3LD1	111,00	
IS-C240-25		« « « « « « « STDC240	73,00	
IS-3KR2-25		« « « « « « « STD 3KR2 60x16.5mm	71,00	
IS-3KR2-26		« « « « « « « 0.25 3KR2	77,00	
IS-3KR2-27		« « « « « « « 0.503KR2	77,00	
IS-D500-25		« « « « « « « STDD500	177,00	
IS-D500-26		« « « « « « « 010D500	177,00	
IS-4FE1-25		« « « « « « « STD 4FE1 57x22 M4521A	94,00	
IS-4FE1-26		« « « « « « « 010 4FE1	94,00	
IS-4FE1-27		« « « « « « « 020 4FE1	94,00	
I-3KC1-30	Θρόστ /thrust/calage 3KA1, 3KB1, 3KC1, 3KR1	25,00		
IS-4FE1-30	Θρόστ /thrust/calage4FE1	11,00		

	IS-C220-17	Βαλβίδα/valve in/soupape asp. C220 TW	10,00
	IS-C220-18	Βαλβίδα/valve ex/soupapeech.C220 TW	11,20
	IS-3LC1-17	Βαλβίδα/valve in/soupape asp.32.6x7x95.8	8,30
	IS-3LC1-18	Βαλβίδα/valve ex/soupapeech.28.9x7x95.6	10,00
	IS-3KB1-17	Βαλβίδα/valve in/soupape asp.31x7x100.5 v4000200	11,80
	IS-3KB1-18	Βαλβίδα/valve ex/soupapeech.26.7x7x100.5 v4100200	13,50
	IS-3KC1-17	Βαλβίδα/valve in/soupape asp.35x7x100.5	11,20
	IS-3KC1-18	Βαλβίδα /valve ex/soupapeech.31x7x100.5	13,00
	IS-3LD1-17	Βαλβίδα/valve in/soupape asp.37x7x95.8 V4004500	9,20
	IS-3LD1-18	Βαλβίδα/valve ex/soupapeech.31.7x7x95.6 V4104500	11,00
	IS-3KR1-17	Βαλβίδα/valve in/soupape asp.	12,90
	IS-3KR1-18	Βαλβίδα /valve ex/soupapeech.	14,20

	IS-3KR2-17	Βαλβίδα/valve in/souape asp.34x7X101.2	<b>13,00</b>
	IS-3KR2-18	Βαλβίδα /valve ex/souapeech.30x7x101.3	<b>15,00</b>
	IS-D500-17	Βαλβίδα/valve in/souape asp.	<b>9,50</b>
	IS-D500-18	Βαλβίδα /valve ex/souapeech.	<b>11,80</b>
	IS-4FE1-17	Βαλβίδα/valve in/souape asp.31x8x134	<b>15,40</b>
	IS-4FE1-18	Βαλβίδα /valve ex/souapeech.26x7x95.6	<b>16,60</b>

	IS-3LD1-45	Καπάκι/cylinder head/culasse 3LD1	<b>755,00</b>
	IS-4JA1-50	Con rod 4JA1 56x31x109 (FM3457)	<b>142,00</b>
	IS-89445-07231	Σβηστήρι/solenoidIsuzu 4JG1TPTL140, C240	<b>149,00</b>
	IS-8973295680	Σβηστήρι/solenoid 3Ld1, 4LE1, 3LD2, 4LE Thread 25mm (MXL-1980-A)	<b>110,00</b>
	IS-ZAXI85USB-3	Σβηστήρι/solenoid 4LE2, 4LE2X case Hitachi	<b>103,00</b>
	Y-119653-77950	Σβηστήρι/ solenoid Yanmar 4TNE84 (John Deere) (5864004350) (1503ES-12S5SUC5S),3CC1, 4TNE88F7	<b>103,00</b>
	IS-17-932200	Αντλία καυσίμου/fuel pump/pompe a go 4LE1	<b>81,50</b>
	IS-8973295680	Σβηστήρι/ solenoid 897183-0140, MV1-70, 8973295680 (mXL1980-A)	<b>110,00</b>
	IS-C240-40	<b>Αντλία νερού/water pump/pompe a eau C240</b>	<b>118,00</b>
	IS-3LD1-40	<b>Αντλία νερού/water pump/pompe a eau 3LD1 97254-148-1 (4LE1)</b>	<b>136,00</b>
	IS-4FE1-40	<b>Αντλία νερού/water pump/pompe a eau 4FE1 S-13610-202-0</b>	<b>71,00</b>

	IS-D201-40	<b>Αντλία νερού/water pump/pompe a eau D201 11-9356</b>	<b>136,00</b>
	IS-4LE1-40	<b>Αντλία νερού/water pump/pompe a eau 4LE1</b> Τρύπα θερμοστάτηmm 8-94140341-0	<b>118,00</b>
	IS-4LE2-40	<b>Αντλία νερού/water pump/pompe a eau 4LE2</b> 3TNA72 Τρύπα θερμοστάτη 50mm 89812623113A022-6297	<b>106,00</b>
	IS-801768	Θερμοστάτης/thermostat/calorstat double 4LE1, 4LE2 LCB 54mm 82 C	<b>57,00</b>
	IS-DLLA154PN01 8	Ακροφύσιο/nozzle/nez d'injecteur D201	<b>32,00</b>
	IS-18159	Μίζα/starter/demareur 9T 12V 3LB1, 3LD1	106,00
	IS-17079	Μίζα/starter/demareur 9T 3KB1 EX12 Hitachi	116,00
	IS-19906	Μίζα/starter/demareur 9T 3LD2, 4LE2	142,00