

Ανταλλακτικά Κινητήρων
Engine spare parts
Isuzu

Οι Τιμές δεν περιλαμβάνουν το ΦΠΑ 24%





Prices do not include VAT 24%

Prix hors TVA 24%





Σελίδες/Pages 182-186

ISUZU C220, C221,C223, C240 3KC1, 3/4LB1

	Code	Περιγραφή/Description	price
	IS-C223-2	Φλάντζα Κεφαλής/head gasket/joint de culasse C22388mm	39.00
	IS-C223-4	Σετ φλάντζες/set gaskets/pochette joints C223 (1979)	62,00
	IS-C223T-2	Φλάντζα Κεφαλής/head gasket/joint de culasse C223 (1984)	60.00
	IS-C240-2	Φλάντζα Κεφαλής/head gasket/joint de culasse C240 TW	32.00
	IS-C240-4	Σετ φλάντζες/set gaskets/pochette joints C240	53.00
	IS-3KA1-2	Φλάντζα Κεφαλής/head gasket/joint culasse 3KA1 70mm	45.00
	IS-3KC1-2	Φλάντζα Κεφ./head gasket/joint culasse 3KC1 HGI4102 75mm	31.00
	IS-3KC1-3	Σετ πανω μέρος/gasket set upper/pochette sup 3KC1 HFI4102	70,00
	IS-3KB1-4	Σετ φλάντζες/set gaskets/pochette joints 3KB1	108.00
	IS-3KC1-4	Σετ φλάντζες/set gaskets/pochette joints 3KC1	108.00
	IS-3LB1-2 MT	Φλάντζα Κεφαλής/head gasket/joint de culasse 3LB1 metal	55.00
	IS-3LB1-4 MT	Σετ φλάντζες/set gaskets/pochette joints 3LB1 metal	132.00
	IS-3LD1-2 MT	Φλάντζα Κεφαλής/head gasket/joint de culasse 3LD1 metal	50.00
	IS-3LD1-4 MT	Σετ φλάντζες/set gaskets/pochette joints 3LD1 metal	132.00
	IS-3KR1-2	Φλάντζα Κεφαλής/head gasket/joint de culasse 3KR1	33.00
	IS-3KR1-4	Σετ φλάντζες/set gaskets/pochette joints 3KR1	100.00
	IS-4LB1-2	Φλάντζα Κεφαλής/head gasket/joint culasse 4LB1/4LC1 metal HGI4150	62.00
	IS-4LB1-4	Σετ φλάντζες/set gaskets/pochette joints metal 4LB1 HFI4150	140.00
	IS-D201-2	Φλάντζα Κεφ./head gasket/joint culasse D201/4JC1 metal	45.00
	IS-D201-4	Σετ φλάντζες/set gaskets/pochette joints D201	118.00
	IS-4FE1-2	Φλάντζα Κεφ./head gask./joint culasse 4FE1 metal (pist 76.3)	50.00
	IS-4FE1-4	Σετ φλάντζες/set gaskets/pochette joints 4FE1 metal	195.00
	IS-4LE1-2 MT	Φλάντζα Κεφαλής/head gasket/joint de culasse 4LE1 metal	62.00
	IS-4LE1-4 MT	Σετ φλάντζες/set gaskets/pochette joints 4LE1 metal	142.00
	IS-3LD1-45	Καπάκι μηχανής/cylinder head/culasse 3LD1	640.00
	IS-C221-13	Πιστόνι/piston 83mm C221 STD TW 83mm	33.20
	IS-3KA1-13	« « « « « 70mm P21C30.5 3KA1	36.00
	IS-3KB1-13	« « « « « 70mm P21 C27.5 3KB1 TW)	39.00
	IS-3KC1-13	« « « « « 74mm P21 C27.2 3KC1	40.00
	IS-4LB1-13	« « « « « 77.4mm P21 C25.2	33.50
	IS-3KR1-13	« « « « « 81mm P25 C37	54.00
	IS-4LD1-13	« « « « « 83.1mm P25 C31.4	40,00
	IS-3LD2-13	« « « « « 83.1mm P25 C31	53.00
	IS-4LE1-13	« « « « « 85mm P25 C29.4	59.00
	IS-4FB1-13	« « « « « 4FB1 84mm P25 C32	52.50
	IS-4FE1-13	« « « « « 4FE1 76.30 P25 C32.50	45.00
	IS-C223-13	« « « « « C223 88mm STD TW	53.00
	IS-D201-13	« « « « « D201 88mm	38.00
	IS-3KR2-13	« « « « « 3KR2 81mm P27C35,7 concave+ 2 valves	50.00

	IS-D500-13	« « « « « 88mm D500 STD 5-12111-055-1	40.00
	IS-C221-11	Ελατ/rings/segments C221 83mm 2x2x2x5x5 (set 4 cylinders)	106,00
	IS-C223-11	« « « « « « « C223 (set 4 cylinders)	165.00
	IS-D201-11	« « « « « « « D201 88 2x2x2x4 set for 4 cylinders	135,00
	M-L3C-11	« « « « « « « 70mm 2x1.5x3.5 3KB1 L3C	43.00
	IS-3KC1-11	« « « « « « « 74mm 2x1.5x3.53 3KC1	44.00
	IS-4LB1-11	« « « « « « « 77.4 2x1.5x3.5 4LB1,4LC1	45.00
	IS-4LE1-11	« « « « « « « 85mm 2x1.75x4 4LE1	40.00
	IS-3LD1-11	« « « « « « « 83.1 2x1.75x4 3LD1	40.00
	IS-3LD1-11G	« « « « « « « 83.1 2x1.75x4 3LD1 OEM	75.00
	IS-3KR2-11	« « « « « « « 81mm 2x1.75x4 3KR2 set 3 cylinders	120.00
	IS-D500-11	« « « « « « « 98 3x2.5x5 5 D500 5-12181-020	40.00
	IS-4FE1-11	« « « « « « « 76.3 2x2x4 4FE1 set 4 cylinders	160.00
	IS-3KC1-16	Χιτώνιο/liner/chemise 3KC1 73.5x77.5x160x135	19.00
	IS-3KB1-16	« « « « « « « 3KB1	20.50
	IS-C221-16	« « « « « « « C221	38.00
	IS-C223-16	« « « « « « « C223,	42.00
	IS-C223-20	Κουζιν.μπιέλας /con rod bearings /coussinet bielle STD C223, C221, C240 set 4 pairs	47.40
	IS-3KC1-20	« « « « « « « STD 3KC1 43X16.5 set 3 pairs	40.00
	IS-3KC1-21	« « « « « « « 010 3KC1 43X16.5 set 3 pairs	40.00
	IS-3LD1-20	« « « « « « « STD 3LB1 OEM set 3 pairs	39.00
	IS-3LD1-21	« « « « « « « 010 3LB1 OEM set 3 pairs	52.00
	IS-4LB1-20	« « « « « « « STD 4LB1, 43x46x16.5 1 pair	13.00
	IS-4LB1-21	« « « « « « « 010 4LB1, 43x46x16.5 1 pair	13.00
	IS-3LB1-20G	« « « « « « « STD 3LB1 OEM 89439577571 set 3 pairs	120.00
	IS-3LB1-21G	« « « « « « « 010 3LB1 set 3 pairs	120.00
	IS-4JB1-20	« « « « « « « STD 4JB1 (54.5x25.5) set 4 pairs	38.00
	IS-3KR2-20	« « « « « « « STD 3KR2 1 pair	14.00
	IS-D500-20	« « « « « « « STD D500 1 pair	19.50
	IS-4FE1-20	« « « « « « « STD 4FE1 50x22 set 4 pairs	60.00
	IS-4FE1-21	« « « « « « « 010 4FE1 set 4 pairs	60.00
	IS-C223-25	Σετ Κουζινέτα Βάσης/main bearing set/jeu des cousinettes villebrequin STD C223	161.00
	IS-3KC1-25	« « « « « « « STD 3KC1 52x16.3 Taiho	60.00
	IS-3KC1-26	« « « « « « « 010 3KC1	60.00
	IS-4LB1-25	« « « « « « « STD 4LB1 56x60x16.50	63.00
	IS-4LB1-26	« « « « « « « 010 4LB1 56x60x16.50	63.00
	IS-3LD1-25	« « « « « « « STD 3LD1	94.00
	IS-3LD1-26	« « « « « « « 010 3LD1	94.00
	IS-C240-25	« « « « « « « STD C240	62.00
	IS-3KR2-25	« « « « « « « STD 3KR2	60.00
	IS-3KR2-26	« « « « « « « 0.25 3KR2	65.00
	IS-D500-25	« « « « « « « STD D500	150.00
	IS-D500-26	« « « « « « « 010 D500	150.00
	IS-4FE1-25	« « « « « « « STD 4FE1 57x22 M4521A	80.00
	IS-4FE1-26	« « « « « « « 010 4FE1	80.00
	IS-4FE1-30	Θρόστ /thrust/calage 4FE1	9.00

	IS-C220-17	Βαλβίδα/valve in/soupape asp. C220 TW	8.30
	IS-C220-18	Βαλβίδα/valve ex/soupape ech. C220 TW	9.50
	IS-3LC1-17	Βαλβίδα/valve in/soupape asp. 32.6x7x95.8	7.00
	IS-3LC1-18	Βαλβίδα/valve ex/soupape ech. 28.9x7x95.6	8.60
	IS-3KB1-17	Βαλβίδα/valve in/soupape asp. 31x7x100.5 V4000200	10.00
	IS-3KB1-18	Βαλβίδα/valve ex/soupape ech. 26.7x7x100.5 V4100200	11.40
	IS-3KC1-17	Βαλβίδα/valve in/soupape asp. 35x7x100.5	9.50
	IS-3KC1-18	Βαλβίδα /valve ex/soupape ech. 31x7x100.5	11.00
	IS-3LD1-17	Βαλβίδα/valve in/soupape asp. 37x7x95.8 V4004500	7.80
	IS-3LD1-18	Βαλβίδα/valve ex/soupape ech. 31.7x7x95.6 V4104500	9.40
	IS-3KR1-17	Βαλβίδα/valve in/soupape asp.	10.90
	IS-3KR1-18	Βαλβίδα /valve ex/soupape ech.	12.00
	IS-3KR2-17	Βαλβίδα/valve in/soupape asp. 34x7X101.2	11.00
	IS-3KR2-18	Βαλβίδα /valve ex/soupape ech. 30x7x101.3	12.65
	IS-D500-17	Βαλβίδα/valve in/soupape asp.	8.00
	IS-D500-18	Βαλβίδα /valve ex/soupape ech.	10.00
	IS-4FE1-17	Βαλβίδα/valve in/soupape asp. 31x8x134	13.00
IS-4FE1-18	Βαλβίδα /valve ex/soupape ech. 26x7x95.6	14.00	
	IS-3LD1-40	Καπάκι/cylinder head/culasse 3LD1	640.00
	IS-89445-07231	Σβηστήρι/solenoid Isuzu 4JG1TP TL140, C240	126.00
	IS-8973295680	Σβηστήρι/solenoid 3Ld1, 4LE1, 3LD2, 4LE Thread 25mm	110.00
	IS-ZAXI85USB-3	Σβηστήρι/solenoid 4LE2, 4LE2X case Hitachi	87.00
	IS-17-932200	Αντλία καυσίμου/fuel pump/pompe a go 4LE1	69.00
	IS-C240-40	Αντλία νερού/water pump/pompe a eau C240	100.00
	IS-3LD1-40	Αντλία νερού/water pump/pompe a eau 3LD1 8981262311	115.00
	IS-4FE1-40	Αντλία νερού/water pump/pompe a eau 4FE1 S-13610-202-0	60.00

	IS-D201-40	Αντλία νερού/water pump/pompe a eau D201 11-9356	115.00
	IS-4LE1	Αντλία νερού/water pump/pompe a eau 4LE1 8-97254-148-1	125.00
	IS- 801768	Θερμοστάτης/thermostat/calorstat 4LE1, 4LE2 LCB 54mm 82 C	48.00
	IS-DLLA154PN018	Ακροφύσιο/nozzle/nez d'injecteur D201	27.00
	IS-18159	Μίζα/starter/demareur 9T 12V 3LB1, 3LD1	90.00
	IS-17079	Μίζα/starter/demareur 9T 3KB1 EX12 Hitachi	98.00
	IS-19906	Μίζα/starter/demareur 9T 3LD2, 4LE2	120.00