

ΕΛΑΤΗΡΙΑ FLEX-PALL  
ΓΙΑ ΚΑΛΛΙΕΡΓΗΤΕΣ ΣΚΑΛΙΣΤΗΡΙΑ

ΚΩΔΙΚΟΙ	ΠΕΡΙΓΡΑΦΗ	ΔΙΑΣΤΑΣΕΙΣ mmXmm	ΥΨΟΣ ΑΠΟ ΤΟ ΕΔΑΦΟΣ mm	ΤΙΜΗ	
BI-001	Ελατήριο Μονό χωρίς Νύχι	32X10	390	<b>6.70</b>	
BI-001EZ	Ελατήριο Μονό Eurozappa	32X10	390	<b>6.35</b>	
BI-005	Ελατήριο Μονό χωρίς Νύχι	32X12	390	<b>7.65</b>	
BI-056	Ενίσχυση Ελατηρίου με Θηλειά Για Κοιλοδοκό & Λάμα	32X10		<b>8.30</b>	
BI-054	Ενίσχυση με Θηλειά Για Λάμα	32x10		<b>8,00</b>	
BI-056EZ	Ενίσχυση Ελατηρίου Eurozappa	32x10		<b>7.00</b>	
	Ελατήριο Πλήρες με Ενίσχυση, Νύχι Στενό & Σύνδεσμο Λάμας	32X10+10	400	<b>16,30</b>	
	Ελατήριο Πλήρες με Ενίσχυση, Νύχι Στενό & ΣύνδΚοιλοδοκού	32X10+10	400		
	Ελατήριο Πλήρες Ενίσχυση, Νύχι Στενό & Σύνδ Κοιλοδοκού <b>Eurozappa</b>	32X10+10	400		
ΦΙ-020	Νυχι Στενό Διπλής Κοπής Ιταλίας	40X5		<b>0.90</b>	
KI-020	Νυχι Στενό Διπλής Κοπής Κίνας	40X5		<b>0,80</b>	
BI-302005	Καρδιά	70x4		<b>2.90</b>	
ΦΙ-550027	Χελιδόνι Ιταλικό Eurozappa	105X4		<b>2,10</b>	
ΣΗ-006	Χελιδόνι Ελληνικό	105X4		<b>1,60</b>	
ΦΙ-550028	Χελιδόνι Ιταλικό Eurozappa	150x4		<b>2.60</b>	
BI-007	Χελιδόνι Ιταλικό Bianchi	150X4		<b>3.10</b>	
ΣΗ-007	Χελιδόνι Ελληνικό	150x4		<b>1,90</b>	
ΦΙ-550017	Χελιδόνι Ιταλικό Eurozappa	175X4		<b>3.50</b>	
ΦΙ-008	Χελιδόνι Ιταλικό Bianchi	175X4		<b>3.35</b>	
ΣΗ-008	Χελιδόνι Ελληνικό	175x4		<b>2,25</b>	
ΦΙ-550151	Χελιδόνι Ιταλικό	200X4		<b>3,75</b>	
BI-008	Χελιδόνι Ιταλικό Bianchi	200x4		<b>3.90</b>	
BI-010	Χελιδόνι Ιταλικό Bianchi	250X4		<b>5.50</b>	
ΣΗ-009	Χελιδόνι Ελληνικό	220x4		<b>3.45</b>	
ΣΗ-010	Χελιδόνι Ελληνικό	250X4		<b>3,85</b>	
ΒΔ-10038	Βίδα για Νύχια 4,6 +παξ	10X38		<b>0,124</b>	
ΒΔ-10038ΗΓ	Βίδα για Νύχια Γαλβανίζε + παξ	10X38		<b>0,158</b>	
ΒΔ-1003888	Βίδα Σκληρότητα 8,8 + παξ	10X38		<b>0,153</b>	
ΚΩΔΙΚΟΙ	ΠΕΡΙΓΡΑΦΗ		Ελατήριο	ΠΛΑΙΣΙΟ ΜmXmm	ΤΙΜ Η
BI-041	Σύνδεσμος Λάμας Μονού Ελατηρίου	50X8	32X10-12	50x15	<b>1,33</b>
BI-043	Σύνδεσμος Κοιλοδοκού Μονού Ελατ,	50X8	32X10-12	50x50	<b>1,47</b>
BI-044	Σύνδεσμος Λάμας Διπλού Ελατ	50X8	32X10-12	50X15	<b>1,37</b>
BI-046	Σύνδεσμος Κοιλοδοκού Διπλού Ελατ	50X8	32X10-12	50X50	<b>1,55</b>
BI-049	Σύνδεσμος Κοιλοδοκού Διπλού Ελατ.	50X8	32X10-12	40X40	<b>1,51</b>
ΒΔ-1205088ΗΓ	Βίδα Συνδέσμου Λάμας Μονού			12X50	<b>0,30</b>
ΒΔ-1206046ΗΓ	Βίδα Συνδέσμου Λάμας διπλού			12X60	<b>0,30</b>
ΒΔ-1209088ΗΓ	Βίδα Συνδέσμου Κοιλοδοκού-			12X90	<b>0.48</b>

ΕΛΑΤΗΡΙΑ ΤΕΤΡΑΓΩΝΑ  
ΔΙΠΛΗΣ ΣΠΕΙΡΑΣ

ΚΩΔΙΚ	ΠΕΡΙΓΡΑΦΗ	ΔΙΑΣΤΑΣΕΙΣ mmXmm	ΥΨΟΣ ΑΠΟ ΤΟ ΕΔΑΦΟΣ mm	ΤΙΜΗ
BI-101	Ελατήριο <b>20X20</b> Χωρίς Νύχι Δεξί –Αριστερό	20X20	400	<b>17.40</b>
BI-103	Ελατήριο <b>25X25</b> Χωρίς Νύχι Δεξί –Αριστερό	25X25	455	<b>24.00</b>
BI-107	Ελατήριο <b>30X30</b> Bianchii	30X30	535	<b>33.80</b>
BI-109	Ελατήριο <b>30X30 Ψηλό</b> Χωρίς Νύχι Δεξί -Αριστερό	30X30	635	<b>41,00</b>
BI-111	Ελατήριο <b>35X35</b> Χωρίς Νύχι Δεξί -Αριστερό	35X35	635	<b>62.80</b>



## ΝΥΧΙΑ, ΝΥΧΙΑ &amp; ΒΙΔΕΣ ΓΙΑ ΕΛΑΤΗΡΙΑ ΔΙΠΛΗΣ ΣΠΕΙΡΑΣ

ΚΩΔΙΚ	ΠΕΡΙΓΡΑΦΗ	ΔΙΑΣΤΑΣΕΙΣ MmXmm	ΤΡΥΠΑ Mm	ΔΙΑΚΕΝΤΡΟ Mm	ΤΙΜΗ
KI-005	Νύχι Ελατήρ 20X20 κίνας	45x7x235	10	45	<b>1.65</b>
ΦΙ-025	Νύχι Ελατήρ 20X20 Ιταλικό	45x7x235	10	45	<b>2,50</b>
ΣΗ-1278	Νύχι 20X20 flex 2 τρύπες	40x5x230	10	45	<b>1.80</b>
KI-030	Νύχι Κίνας Ελατηρ. 25X25	40X16X280	12	45/50	<b>3.70</b>
ΦΙ-035	Νύχι Ιταλικό Ελατήρ 30X30	55X16X285	12	45/50	<b>5.60</b>
KI-035	Νύχι China Ελατήρ 30X30	55X14X285	12	45/50	<b>3.90</b>
ΣΗ-035B	Νύχι Ελλην.Ελατήρ 30X30	60x12x285	12	45/50	<b>4.00</b>
BP-032	Νύχι για σταβάρι Τουρκίας	65x12			<b>5,50</b>



## ΝΥΧΙΑ &amp; ΒΙΔΕΣ ΓΙΑ ΕΛΑΤΗΡΙΑ- ΣΤΑΒΑΡΙΑ

ΚΩΔΙΚ	ΠΕΡΙΓΡΑΦΗ	ΔΙΑΣΤΑΣΕΙΣ MmXmm	ΤΡΥΠΑ Mm	ΔΙΑΚΕΝΤΡΟ Mm	ΤΙΜΗ
ΣΗ-030	Καρδιά Ripper Ελληνικό Tiger	145x10	12	45/50	6.00
ΣΗ-032	Καρδιά Ripper Ελληνικό RVS	145x10	12	45/50	7.20
ΣΗ-034	Χελιδόνη Ripper Ελληνικό Tiger	185x10	12	45/50	6.80
ΣΗ-035	Χελιδόνη Ripper Ελληνικό RVS	185x10	12	45/50	7.60
ΣΗ-050	Καρδιά Τύπου Γιαννίκη	185X10	ΓΙΑΝΝΙΚ 12	ΙΑΝΝΙΚ 65	8.20
ΣΗ-050A	Καρδιά Τύπου Χαλικδικής Ripper	195X10	12	45-50	8.40
ΣΗ-036	Χελιδόνη χωρίς αυτιά	185X10	12	45-50	6.80
ΣΗ-057	Χελιδόνη ΕΒΑΚ	170x10	12	45-50	8,00
ΒΔ-10040K	Βίδα καρέ Νύχι 20X20 + παξ	10X40	10		0,14
ΒΔ-12050K	Βίδα καρέ Νύχι 25X25 + παξ	12X50	12		0,22
ΒΔ-12060K	Βίδα καρέ Νύχι 30X30+ παξ	12X60	12		0,243
ΒΔ-12070K	Βίδα καρέ Νύχι 35X35+ παξ	12X70	12		0,271
ΒΔ-12080K	Βίδα καρέ + παξ	12x80	12		0,297
ΒΔ-12090K	Βίδα καρέ + παξ	12x90	12		0,328

## ΣΥΝΔΕΣΜΟΙ ΓΙΑ ΕΛΑΤΗΡΙΑ ΔΙΠΛΗΣ ΣΠΕΙΡΑΣ

ΚΩΔΙΚΟΣ	ΠΕΡΙΓΡΑΦΗ	ΕΛΑΤΗΡΙΟ	ΠΛΑΙΣΙΟ MmXmm	ΤΙΜΗ
	2 Πλάκες + 2 Ζυγιά M12	20X20	50X50	6.20
	2 Πλάκες + 2 Ζυγιά M12	20X20	60X60	6.60
	Πλάκα + 2 Ζυγιά M18	25X25	80X80	8.60
	Πλάκα + 2 Ζυγιά M20	30X30	80X80	9.10
	Πλάκα + 2 Ζυγιά M20	30X30	100X100	11.30
	Πλάκα + 2 Ζυγιά M20	35X35	100X100	11.75
ΣΖ-002	Ζυγί + ΠαξιμM12	20X20	50X50	1,15
ΣΖ-024	Ζυγί + ΠαξιμM12	20X20	60X60	1.25
ΣΖ-006	Ζυγί + Παξιμάδια M18X350	25X25	80X80	2.10
ΣΖ-011	Ζυγί + Παξιμάδια M20X370	30X30	80X80	2.40
ΣΖ-014	Ζυγί + Παξιμάδια M20X380 γαλβ	30X30	80X80	3.15
ΣΖ-019	Ζυγί + Παξιμάδια M20X430	30X30	100X100	2.60
ΣΖ-003	Πλάκα Συνδέσμου <b>με κανάλι</b> πάχος 12mm	20X20	50X50	2.30
ΣΖ-004	Πλάκα επίπεδη 4 τρύπες πάχος 7mm	20X20	50X50	1.60
ΣΖ-025	Πλάκα Συνδέσμου <b>με κανάλι</b> πάχος 12mm	20X20	60X60	2.45
ΣΖ-026	Πλάκα επίπεδη 4 τρύπες πάχος 7mm	20X20	60X60	1.65
ΣΖ-007	Πλάκα Συνδέσμου <b>με κανάλι</b> πάχος 15mm	25X25	80X80	4,60
ΣΖ-008	Πλάκα επίπεδη 4 τρύπες πάχος 7mm	25X25	80X80	3,00
ΣΖ-012	Πλάκα Συνδέσμου <b>με κανάλι</b> πάχος 15mm	30x30	80x80	5,05
	Πλάκα <b>με κανάλι</b> πάχος 15mm ΓΑΛΒΑΝΙΖΕ	30x30	80x80	6,85
ΣΖ-013	Πλάκα επίπεδη 4 τρύπες πάχος 7mm	30x30	80x80	3,00
ΣΖ-021	Πλάκα επίπεδη 4 τρύπες πάχος 15mm	30x30	80x80	4,50
ΣΖ-017	Πλάκα Συνδέσμου <b>με κανάλι</b> πάχος 15mm	30X30	100X100	6,50
ΣΖ-018	Πλάκα επίπεδη 4 τρύπες πάχος 7mm	30X30	100X100	3,40
ΣΖ-022	Πλάκα επίπεδη 4 τρύπες πάχος 15mm	30X30	100X100	5,10
ΣΖ-020	Πλάκα Συνδέσμου <b>με κανάλι</b> πάχος 15mm	35X35	100X100	6,45

## ΕΛΑΤΗΡΙΑ ΣΒΑΡΝΑΣ GARY



ΚΩΔΙΚΟΙ	ΠΕΡΙΓΡΑΦΗ	ΔΙΑΣΤ mmXmm	ΥΨΟΣ	ΠΛΑΙΣΙΟ MmXmm	ΤΙΜΗ
BI-063	Ελατήριο Gary	25X8	270	40X10	4.00
BI-300851	Ελατήριο Gary + τρύπα νυχιού	25x8	270	40x10	4.20
BI-064	Ελατήριο Gary Μπροστινό	25X8	270	40x10	4.00
BI-065	Συνδετήρας	40X6		40X10	0.82
ΒΔ-1004088ΗΓ	Βίδα για Συνδετήρα	10X40			0,19
ΕΛ-4-135	Ελατήριο Φ4 Διάμετρος 52mm Μήκος 135mm 29 σπείρες				3.40
ΕΛ-8-340	Ελατήριο Φ8 Διάμετρος 52mm Μήκος 340mm 33 σπείρες				19,00
BI-501	Ελατήριο 32X10 ίσιο	32X10	300	50X15	6.30
ΦΙ-023	Νύχι Στενό Ιταλίας ίσιο	40X5X135			0.90
BI-300561	Ελατήριο 32X12 ίσιο	32x12	385	50x50	8.00
BI-302014	Νύχι Στενό Ιταλίας ίσιο	40x6x210			1.26
BI-302902	Ελατήριο σβάρνας	Φ10mm			6.35
BI-302905	Ζυγί ελατηρίου σβάρνας				1.62
BI-302905A	Ροδέλα ζυγγιού				0,47

## ΕΛΑΤΗΡΙΑ ΡΟΔΙΑΣ



ΚΩΔΙΚΟΙ	ΠΕΡΙΓΡΑΦΗ	ΔΙΑΣΤ mmXmm	ΥΨΟΣ	ΤΙΜΗ
BI-071	Ελατήριο Ροδιάς χωρίς Νύχι	32X10	570	11.15
BI-072	Ενίσχυση Ελατηρίου	32X10		6.15
BI-066	Νύχι Στενό Διπλής Κοπής Ιταλ	40X5x135		0,88
ΒΔ-10038	Βίδα για Νύχι	10X38		0,124
BI-081	Ελατ Ροδιάς Μεγάλο χωρίς Νύχι	40X10	770	12.75
BI-083	Ενίσχυση Ελατηρίου	40X10		7,20
ΦΙ-020	Νύχι Στενό Διπλής Κοπής Ιταλ	40X5X190		1.070
ΒΔ-10038	Βίδα για Νύχι	10X38		0,124
18001-362010	Σύνδεσμος ελατηρ ροδιάς 32x10&40x10 για 80x80			
BI-301313	Ελατ Ροδιάς Μεγάλο ΜΕ Νύχι	32X12	695	19,60
ΦΙ-020	Νύχι Στενό Διπλής Κοπής Ιταλ	40X5X190		0,90
ΒΔ10038	Βίδα για Νύχι	10X38		0,124
BI-096	Ελατήριο Ροδιάς	25X25	700	19,40
BI-097	Ελατήριο Ροδιάς	30X30	700	22.40
BI-301102	Ελατήριο ροδιάς Pottinger 32x10	32x10	365	28.50
BI-302017	Νύχι ροδιάς Pottinger	32x8		3.40

## ΔΟΝΤΙΑ ΣΒΑΡΝΑΣ ΙΤΑΛΙΑΣ



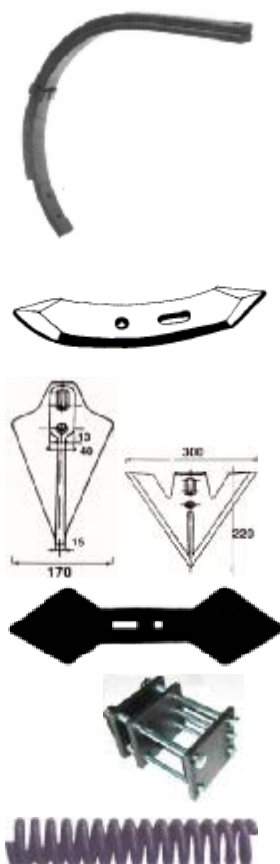
ΚΩΔΙΚΟΙ	ΠΕΡΙΓΡΑΦΗ	ΔΙΑΣΤΑΣΕΙΣ	ΤΙΜΗ
ΣΒ-030	Δόντι Σβάρνας Ιταλίας TH4 Ίσιο	20X280	6.00
ΣΒ-035	Δόντι Σβάρνας Ιταλίας TH4 Κυρτό	20X280	6,25
ΣΒ-040	Δόντι Σβάρνας ΠΑΠΑΚΙ	20X280	7.60
ΣΒ-037	Δόντι Σβάρνας Ιταλίας EG20 Πάσο 20mm		6,60
ΣΒ-038	Δόντι Σβάρνας Ιταλίας HB5 Πάσο 22mm		6,00

## ΑΝΕΜΕΣ ΚΑΛΛΙΕΡΓΗΤΟΥ

Κωδικός	Περιγραφή	Μήκος	Τιμή
ΔΙ-407	Ανέμη + κεντρ άξονα (2 τεφλόν)	0,90	70.00
ΔΙ-409	Ανέμη + κεντρ άξονα (2 τεφλόν)	0,95	71.50
ΔΙ-411	Ανέμη + κεντρ άξονα (2 τεφλόν)	1,00	73.00
ΔΙ-413	Ανέμη + κεντρ άξονα (2 τεφλόν)	1,05	74.50
ΔΙ-415	Ανέμη + κεντρ άξονα (2 τεφλόν )	1,10	75.50
ΔΙ-417	Ανέμη + κεντρ άξονα (2 τεφλόν)	1,15	77.00
ΔΙ-419	Ανέμη + κεντρ άξονα (2 τεφλόν)	1,20	84.00
ΔΙ-421	Ανέμη + κεντρ άξονα (2 τεφλόν)	1,25	85.50
ΔΙ-423	Ανέμη + κεντρ άξονα (2 τεφλόν)	1,30	86.50
ΔΙ-425	Ανέμη + κεντρ άξονα (2 τεφλόν)	1,35	88.00
ΔΙ-427	Ανέμη + κεντρ άξονα (2 τεφλόν)	1,40	89.00
ΔΙ-430	Λάμα Οδοντωτή	1,20	4.50
ΔΙ-451	Βάση Ανέμης Πλαινή Μονή	23 cm	8.00
ΔΙ-452	Βάση Ανέμης Μεσαία Διπλή	23 cm	12.50
ΔΙ-445-33	Δαχτυλίδι κύλισης 45X33		1.00
ΔΙ-440-26	Δαχτυλ. Κύλ. 40x26x40παπούρα		2,50
ΔΙ-4415-28	Δαχτυλ. κύλισης 41,5x28x40		2,50
ΔΙ-443-325	Δαχτυλίδι κύλισης 43x32.5x40		2,50
ΔΙ-440-30	Δαχτυλίδι κύλισης 40x30x50		2,50
ΔΙ-445-30	Δαχτυλίδι κύλισης 45x30x40		2,50
ΔΙ-445-325	Δαχτυλίδι κύλισης 45x32.5x50		2,50
ΔΙ-443-25	Δαχτυλίδι κύλισης 43x25x40		2,50
ΔΙ-442-25	Δαχτυλίδι κύλισης 42x25x40		2,50



## ΕΛΑΤΗΡΙΑ CHISEL ΝΥΧΙΑ, ΣΥΝΔΕΣΜΟΙ ΓΙΑ ΕΛΑΤΗΡΙΑ CHISEL



ΚΩΔΙΚΟΙ	ΠΕΡΙΓΡΑΦΗ	ΔΙΑΣΤΑΣΕΙΣ mmXmm+mm	ΥΨΟΣ ΑΠΟ ΤΟ ΕΔΑΦΟΣ mm	ΤΙΜΗ
BI-205	Ελατήριο Διπλό Χωρίς Νύχι	55X25+20	605	67.00
BI-209	Ελατήριο Διπλό Χωρίς Νύχι	55X25+25	610	75.00
BI-210	Σφικτήρας Διπλού Ελατηρίου	30X10		4.20
BI-206	Ελατήριο Μονό Χωρίς Νύχι	55X25	580	38,50
BI-141	Ελατήριο Μονό Junior	45x20	355	35.00
ΦΙ-045	Νύχι Διπλής Κοπής Ιταλίας	55X15X360	45/60	8.00
KI-055	Νύχι Διπλής Κοπής China	55X15X360	45/75	5.80
BP-013	Νύχι Καρδιά Ιταλικό	170	45-75	15,00
BP-016	Νύχι Χελιδόνη Ιταλικό	300	45-75	18.00
BP-019	Νύχι Διπλής Καρδιάς Ιταλικό	130	45/60	9.80
ΣΖ-035	Πλάκα Chisel 5 τρύπες	100X100		5.25
ΒΔ-1622088	Βίδα 16X220 ΗΓ	100X100		2,30
ΣΖ-045	Πλάκα Chisel 5 τρύπες	80X80		5.00
ΒΔ-1620088	Βίδα 16X200 ΗΓ	80X80		2.00
ΣΟ-015	Ελατ. Πιές. Φ12 x16σπείρες	Διάμετρος in 64mm		8,20

## ΕΛΑΤΗΡΙΑ BALLESTRA

## ΙΤΑΛΙΑΣ



ΚΩΔΙΚΟΙ	ΠΕΡΙΓΡΑΦΗ	ΔΙΑΣΤΑΣΕΙΣ mmXmm	ΥΨΟΣ mm	ΤΙΜΗ
ΦΙ-003	Ελατ. 1 <sup>1/2</sup> Φύλλα ΒΚΜ Σπαρτικής	40x7		19,30
ΦΙ-005	Ελατ. 1 <sup>1/2</sup> Φύλλα ΖΗΤΑ σπαρτικής	40X7	520	18,60
ΦΙ-007	Ελατ. 2 Φύλλα Σπαρτικής + Νύχι	40X7	520	21.20
ΦΙ-010	Ελατ. 2 <sup>1/2</sup> Φύλλα Ε.Τ.+Νύχι	40X7	520	21.20
ΦΙ-013	Ελατ. 2 <sup>1/2</sup> Φύλλα Β.Τ.+Νύχι	45X7	520	25,20
ΦΙ-015	Ελατ. 3 <sup>1/2</sup> Φύλλα +Νύχι Βίδα 16mm	45X7	535	29,00
KI-005	Νύχι Διπλής Κοπής Κίνας	45x7x235		1.65

## ΕΛΑΤΗΡΙΑ KRUPP

## ΓΕΡΜΑΝΙΑΣ



ΚΩΔΙΚΟΙ	ΠΕΡΙΓΡΑΦΗ	ΔΙΑΣΤΑΣ. mmXmm	ΤΙΜΗ
KP-001	Ελατήριο Marathon Χωρίς Νύχι	30X12	22.00
KP-003	Συνδετήρας Λάμας 50X15	50X6	2.30
KP-021	Ελατήριο Gary Κανονικό	25X8	8.00
KP-023	Ελατήριο Gary Μπροστινό	25X8	8.00
KP-007	Λάμα Φαρδιά	150X16	145.00
KP-011	Σύνδεσμος Κοιλοδοκού 100X100	200X12	33.50
KP-012	Σταβάρι Γολιάθ		59.00

## ΕΛΑΤΗΡΙΑ (Τύπου Καναδέζας) BIANCHI



Κωδ	Περιγραφή	Διαστάσ	Υψος	ΤΙΜΗ
BI-520	Ελατήριο Μεγάλο χωρίς νύχι	45X12	550	14.60
BI-522	Ενίσχυση Ελατηρίου	45X10		11.00
BI-525	Νύχι Διπλής Κοπής	60X6		3.60
ΒΔ-635604513	Βίδα για Νύχι	10X45		0,35
BI-303601	Σύνδεσμος Μονού Ελατηρίου		50x50	2,70
BI-303501	Σύνδεσμος Μονού Ελατηρίου		60x60	2,80
BI-053	Σύνδεσμος Διπλού Ελατηρίου	70 X10	60x60	2.86
ΒΔ-1211046ΗΛ	Βίδα Συνδέσμου Διπλού	12X110		0,50

Ανταλλακτικά Υπεδαφοκαλλιεργητή Horsch				
	H-34060850	Νύχι 85x12 χωνευτό	200	11.90
	H-34060850H	Νύχι 85x12 hard faced χωνευτό	200	22.60
	H-34060858	Φτεράκι Δεξί 80x8	420	14.20
	H-34060859	Φτεράκι αριστερό 80x8	420	14.20
	H-34060856	Μαχαίρι δεξί 100x10	245	12.25
	H-34060857	Μαχαίρι αριστερό 100x10	245	12.25
Ανταλλακτικά Υπεδαφοκαλλιεργητή Lemken Kongskilde				
	H-3374392	Νύχι 120x12 hard faced (71209026470)	235	25,50
	H-3374388	Νύχι 120x12 (71209026470) (3374388)	235	9,20
	H-3374395	Φτεράκι 100x10	300	11,70
	H-3374418/9	Μαχαίρι δεξί/Αριστερό 130x10	342	11,10
	H-4679105	Βάση 155x8	180	23,00

## ΣΤΑΒΑΡΙΑ RIPPER

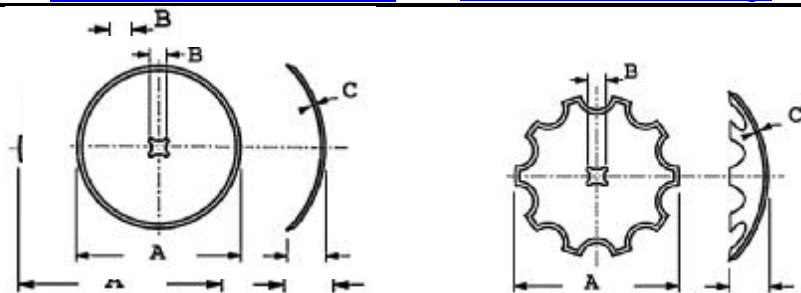
ΚΩΔΙΚΟΙ	ΠΕΡΙΓΡΑΦΗ	ΔΙΑΣΤΑΣΕΙΣ mmXmmXmm	ΥΨΟΣ ΑΠΟ ΤΟ ΕΔΑΦΟΣ mm	ΤΙΜΗ	
BP-001	Σταβάρι <b>SUPER</b> Υπερβαρέου Τύπου PT101/9,5 Kgr	570X28X300	570	<b>36,50</b>	
BP-003	Σταβάρι <b>BIG</b> Βαρέου Τύπου PT451/7,9 Kgr	570X23X300	570	<b>34,50</b>	
BP-005	Σταβάρι <b>NORMALE</b> Ελαφρού Τύπου PT450/6,7 Kgr	500X20X290	500	<b>29,40</b>	
ΚΩΔΙΚΟΙ	ΠΕΡΙΓΡΑΦΗ	ΤΡΥΠΑ mm	Διάκεντρο mm	ΤΙΜΗ	
ΣΗ-030	Νύχι Καρδιά Ελληνικό Tiger	145	12	<b>6,00</b>	
ΣΗ-035	Νύχι Χελιδόνη Ελληνικό Tiger	200	12	<b>6,80</b>	
BP-007	Υποδοχέας Ελατηρίων			<b>5,50</b>	
ΚΩΔΙΚΟΙ	ΠΕΡΙΓΡΑΦΗ	Fmm	D mm	L mm	ΤΙΜΗ
ΣΟ-003	Ελατήριο+ Γάντζοι 27 σπείρες	Φ10	50	365	<b>7,70</b>
ΣΟ-004	Ελατήριο+ Γάντζοι 27 σπείρες	Φ11	52	365	<b>7,90</b>
ΣΟ-007	Ελατήριο+ Γάντζοι 27 σπείρες	Φ12	62	365	<b>9,80</b>
ΣΟ-011	Χωρίς Γάντζους <b>Φ12</b> Εξ Διαμ 55,5mm	Φ12X290X23,25		290	<b>9,00</b>
ΣΟ-011-01	Βίδα ελατηρίου Φ12 χωρίς γάντζους		25		<b>3,70</b>

## ΝΥΧΙΑ ΓΙΑ ΣΤΑΒΑΡΙΑ RIPUNTATORE

ΚΩΔΙΚΟΙ	ΠΕΡΙΓΡΑΦΗ	ΥΨΟΣ ΑΠΟ ΤΟ ΕΔΑΦΟΣ mm	ΤΙΜΗ
BP-030	Νύχι Διπλής Κοπής <b>RIPUNTATORE 3 Τρύπες ΙΤΑΛΙΑΣ</b>		<b>13,00</b>

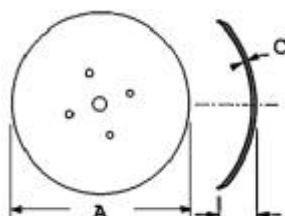
## ΑΝΤΑΛΛΑΚΤΙΚΑ TERRADISC

ΚΩΔΙΚΟΙ	ΠΕΡΙΓΡΑΦΗ	ΤΙΜΗ
ΔΙ-7-110	Δίσκος Pottinger Terradisc 510mm οδοτωτός 110mm	<b>34,50</b>
ΔΙ-7-98	Δίσκος Terradisc 510mm οδοτωτός 98mm	<b>36,50</b>
ΔΙ-1165830	Κουζινέτο δίσκου 4 τρύπες 98κκ (M12x1.25) άξονας 22x1.5 εφαρμογή 25,5mm	<b>42,00</b>
ΔΙ-7-40-200	Ελαστικός τάκος Φ40x200mm	<b>6,00</b>
ΔΙ-7-40-210	Ελαστικός τάκος Φ40x210mm	<b>6,00</b>



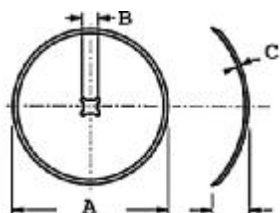
## ΔΙΣΚΟΙ Ίσιοι, Οδοντωτοί Γαλλίας

ΚΩΔΙΚΟΙ	ΠΕΡΙΓΡΑΦΗ	A		B τρύπα	C mm	Kgr	ΤΙΜΗ
		Inches	mm				
ΔΙ-031	Δισκοσβάρνας Ίσιος	18"	460	25	3,25	4,30	22.60
ΔΙ-041	Δισκοσβάρνας Ίσιος Ινδίας	18"	460	25	3,50	4,80	12,00
ΔΙ-033	Δισκοσβάρνας Ίσιος	20"	510	25	3,5	5,8	28.40
ΔΙ-034	Δισκοσβάρνας Ίσιος	20"	510	30	3,5	5,8	28.40
ΔΙ-049	Δισκοσβάρνας Ίσιος	22'	560	30	4	8,1	36.00
ΔΙ-048	Δισκοσβάρνας Ίσιος	22'	560	35	4	8,1	36.00
ΔΙ-055	Δισκοσβάρνας Ίσιος	24'	610	40	5	12	54.00
ΔΙ-057	Δισκοσβάρνας Ίσιος	26'	660	40	6	17	65.00
ΔΙ-059	Δισκοσβάρνας Ίσιος	28'	710	40	7	23	96.00
ΔΙ-035	Δισκοσβάρνας Οδοντωτός	18"	460	25	3,25	4,00	25,50
ΔΙ-037	Δισκοσβάρνας Οδοντωτός	20"	510	25	3,5	5,2	31,80
ΔΙ-038	Δισκοσβάρνας Οδοντωτός	20"	510	30	3,5	5,2	31,80
ΔΙ-052	Δισκοσβάρνας Οδοντωτός	22'	560	30	4	7,00	39.40
ΔΙ-047	Δισκοσβάρνας Οδοντωτός	22'	560	35	4	7,00	39.40
ΔΙ-056	Δισκοσβάρνας Οδοντωτός	24'	610	40	5		63,00
ΔΙ-058	Δισκοσβάρνας Οδοντωτός	26'	660	40	6		70.00
ΔΙ-060	Δισκοσβάρνας Οδοντωτός	28'	710	40	7		103.00



## ΔΙΣΚΟΙ Δισκαρότρου Γαλλίας

ΚΩΔΙΚΟΙ	ΠΕΡΙΓΡΑΦΗ	A		C mm	ΤΙΜΗ
		Inches	mm		
ΔΙ-051	Δισκαρότρου Ίσιος	26"	660	6	65.00
ΔΙ-053	Δισκαρότρου Ίσιος	28'	710	7	96,00



## ΔΙΣΚΟΙ Ίσιοι,

ΚΩΔΙΚΟΙ	ΠΕΡΙΓΡΑΦΗ	A		B τρύπα	C mm	ΒΑΡΟΣ Kgr	ΤΙΜΗ
		Inches	mm				
ΔΙ-009	Δισκοσβάρνας Ίσιος	22'	560	30	4,5	8,1	31.00
ΔΙ-010	Δισκοσβάρνας Ίσιος	22'	560	35	4,5	8,1	31.00



## ΕΞΑΡΤΗΜΑΤΑ ΔΙΣΚΟΣΒΑΡΝΑΣ



ΚΩΔ	ΠΕΡΙΓΡΑΦΗ		D	ΤΙΜΗ
ΔΙ-275	Κουζιν. Σκέτο Χυτό ΖΟΡΜΠΑ Δεξιό	25	180	27,00
ΔΙ-276	Κουζιν. Σκέτο Χυτό ΖΟΡΜΠΑ Αριστ.	25	180	27,00
ΔΙ-267	Κουζιν. Σκέτο Χυτό ΒΚΜ ΚΚ 125mm	25	180	29,00
ΔΙ-103	Καπάκι Κουζιν. χυτό αρσενικο κυρτό	25	180	12,30
ΔΙ-104	Καπάκι Κουζιν. χυτό θηλυκο κοίλο	25	180	12,30
ΔΙ-120	Φλάντζα Δίσκου <b>Φ100 Εσωτ.</b> Χυτή	25		4,50
ΔΙ-124	Πιάτο σιδερ. Φ 170 εξωτερική 6mm	25		5,20
ΔΙ-121	Φλάντζα Δίσκου <b>Φ170 Εξωτ</b> Χυτή	25		9,00
ΔΙ-127	Φλάντζα Δίσκου <b>Φ100 Εσωτ</b> Χυτή	30		5,00
ΔΙ-125	Πιάτο σιδερ. Φ 170 εξωτερική 6mm	30		5,20
ΔΙ-128	Φλάντζα Δίσκου <b>Φ170 Εξωτ</b> Χυτή	30		9,50
ΔΙ-6-30-185Δ	Κουζινοτο Πολυχρ.-Ζορμπά σιδ. Δεξιό			60,00
ΔΙ-6-30-185Α	Κουζινοτο Πολυχρ.-Ζορμπά σιδ. Αριστ.			60,00
ΔΙ-6-25-252	Καπάκι Κουζ. Χυτό. Δίσκων Αρσ	25		31,00
ΔΙ-6-25-254	Καπάκι Κουζ. Χυτό. Δίσκων θηλ	25		31,00
ΔΙ-6-25-255	Αποστάτης κουζινοτό	25		17,00
ΔΙ-6-30-202	Καπάκι Κουζ. Χυτό. Δίσκων Αρσ	30		31,00
ΔΙ-6-30-204	Καπάκι Κουζ. Χυτό. Δίσκων θηλ	30		31,00
ΔΙ-6-30-255	Αποστάτης κουζινοτό	30		17,00
ΔΙ-200	Κουζ. Σκέτο σιδ 185mm 25&30άξονα		180	19,50
ΔΙ-202	Καπάκι Κουζ. σιδερ. Δίσκων Αρσ	25	180	36,00
ΔΙ-204	Καπάκι Κουζ. σιδερ. Δίσκων Θηλ	25	180	36,00
ΔΙ-252	Καπάκι Κουζ. σιδερ. Δίσκων Αρσ	30	180	35,00
ΔΙ-254	Καπάκι Κουζ. σιδερ. Δίσκων Θηλ	30	180	35,00
ΔΙ-115	Ρουλεμάν <b>6210</b>			6,00
ΔΙ-25-170	Κουζ. κομπλέ 25x170 χ.ρουλεμαν	25	170	86,00
ΔΙ-30-200	Κουζ. κομπλέ 30x200 χ.ρουλεμαν	30		85,00
ΔΙ-30-220	Κουζ. κομπλέ 30x220 χ.ρουλεμαν	30		85,00
ΔΙ-180	Ξύστρα δισκοσβάρνας 140x80			1,65
ΔΙ-211	Γλώσσα στήριξης κουζινοτό			2,50
ΔΙ-175	Γλώσσα κουζ. 40mm Πολύδισκου			3,50



ΔΙ-26-185	Καρούλι σιδ.	25	185	16,00	ΔΙ-31-200	Καρούλι σιδ	30	200	17,00
ΔΙ-26-200	Καρούλι σιδ	25	200	16,50	ΔΙ-31-220	Καρούλι σιδ	30	220	19,00
ΔΙ-31-185	Καρούλι σιδ	30	185	1,00	ΔΙ-41-240	Καρούλι σιδ	40	240	25,00



ΔΙ-214	Ροδέλα Καρουλ. 117X6 mm Θηλ-Αρσ	25	116	2,00
ΔΙ-216	Ροδέλα Καρουλ. 117X6 mm Θηλ-Αρσ	30	116	2,00
ΔΙ-264	Ροδέλα Καρουλ. 162X8 mm θηλ Αρσ	30	160	4,45
ΔΙ-281	Ροδέλα Καρουλ. 162X8 mm θηλ Αρσ	35	160	4,45
ΔΙ-285	Ροδέλα Καρουλ. 162X8 mm θηλ Αρσ	40	160	4,45
ΔΙ-25-02	Ροδέλα άξονα δισκοσβάρνας	25		0,95
ΔΙ-30-02	Ροδέλα άξονα δισκοσβάρνας	30		0,95
ΔΙ-155	Προσαρμογή κουζ. Σάμπρη 35x12			30,00
ΕΛ-8-60-300	Ελατήρ. Μπουκ 8x60x300x41			12,00
ΕΛ-8-60-370	Ελατήρ. Μπουκ 8x60x370x41			16,00
ΕΛ-8-60-440	Ελατήρ. Μπουκ 8x60x440x41 Αγ			22,00
ΔΙ-25-124	Άξονας 25x25 <b>1,24m</b>	25		35,50
ΔΙ-25-150	Άξονας 25x25 <b>1,50m</b>	25		37,50
ΔΙ-25-160	Άξονας 25x25 <b>1,60m</b>	25		42,00
ΔΙ-30-140	Άξονας 30x30 <b>1,40 m</b>	30		
ΔΙ-30-160	Άξονας 30x30 <b>1,60 m</b>	30		56,00
ΔΙ-30-180	Άξονας 30x30 <b>1,80 m</b>	30		
ΔΙ-161	Σετ Πάσου Ρέγουλα Φ40			67,00

